

**Politische Gemeinde
Wangen-Brüttisellen**

Jahresrechnung 2023

Ablieferung an Gemeinderat	28. März 2024
Abnahmebeschluss Gemeinderat	2. April 2024
Ablieferung an Rechnungsprüfungskommission	4. April 2024
Abnahmebeschluss Rechnungsprüfungskommission	17. Mai 2024
Abnahmebeschluss Gemeindeversammlung	18. Juni 2024
Veröffentlichung	

Inhaltsverzeichnis

	Seite
Bericht, Anträge und Beschlüsse	4
1 Bericht des Gemeinderats	5 - 16
2 Anträge und Beschlüsse	17 - 19
3 Kurzbericht der Revisionsstelle	20 - 21
4 Vollständigkeitserklärung	22
Jahresrechnung - Finanzbericht	23
5 Finanzierung	24 - 25
6 Erfolgsrechnung	26
7 Investitionsrechnungen	27 - 28
8 Bilanz	29 - 30
9 Geldflussrechnung	31 - 32
10 Anhang	
Grundlagen und Grundsätze der Rechnungslegung	
Angewandtes Regelwerk	33
Rechnungslegungs-, Bilanzierungs- und Bewertungsgrundsätze	33 - 34
Organisationseinheiten	35
Finanzinformationen	
Ausgewählte Positionen des Finanzvermögens	36
Eventualforderungen	37
Anlagenspiegel Finanzvermögen	38
Anlagenspiegel Verwaltungsvermögen	39 - 46
Beteiligungsspiegel	47
Ausgewählte Positionen des Fremdkapitals	48
Gewährleistungsspiegel / Eventualverpflichtungen	49
Leasingverträge	50

	Seite
Rückstellungsspiegel	51 - 52
Eigenkapitalnachweis	53
Kommunaler Mehrwertausgleichsfonds	54 - 55
Sonderrechnungen	56 - 59
Haushaltsgleichgewicht	60 - 61
Finanzkennzahlen	62
Kreditrechtliche Angaben	
Verpflichtungskredite	63 - 64

Jahresrechnung - Details zum Finanzbericht		65
11	Erläuterungen zur Erfolgsrechnung	66 - 70
12	Erfolgsrechnung	71 - 121
13	Erläuterungen zu den Investitionsrechnungen	122 - 123
14	Investitionsrechnung Verwaltungsvermögen	124 - 132
15	Investitionsrechnung Finanzvermögen	133 - 134
16	Bilanz	135 - 142

Kontakt

Gemeindeverwaltung Wangen-Brüttisellen
 Stationsstrasse 10
 8306 Brüttisellen

Finanzvorstand: Claude Dougoud

Leiter Finanzen: Thomas Hirzel
 Telefon: 044 805 91 31
 E-Mail: thomas.hirzel@wangen-bruettisellen.ch

Bericht, Anträge und Beschlüsse

Bericht des Gemeinderats

1 Finanzielle Berichterstattung

Das Rechnungsjahr 2023 schliesst gegenüber dem Budget mit einem wesentlich besseren Ergebnis ab. Anstelle des budgetierten Ertragsüberschuss von CHF 800'500 resultiert ein dem Bilanzüberschuss gutzuschreibender Ertragsüberschuss von CHF 8'750'149.37. Dieser weist per 31. Dezember 2023 einen Betrag von CHF 57'754'960.04 aus.

1.1 Mehrertrag Erfolgsrechnung

Der budgetierte Brutto-Ertrag von CHF 46'672'300 wurde um rund CHF 10,107 Mio. resp. 21,66 % übertroffen.

Die Ertragsseite wurde von einigen positiven Sonderfaktoren geprägt. Nebst wesentlich höheren Grundstückgewinnsteuereinnahmen (CHF 3,924 Mio. Mehrertrag) sind bei den ordentlichen Steuern früherer Rechnungsjahre ebenfalls bedeutend höhere Mehreinnahmen von CHF 2,870 Mio. (Gewinnsteuer von juristischen Personen, Einmaleffekt) entstanden. Dies ist hauptsächlich auf die Erfolgswahlen eines spezifischen Unternehmens zurückzuführen. Bei der Quellensteuer wurde der anhaltend positive Trend aus dem Vorjahr fortgesetzt. Gegenüber dem Budget sind CHF 0,522 Mio. zusätzlich eingegangen. Dem gegenüber stehen bedeutend tiefer ausgefallene Steuerauscheidungen (CHF 0,548 Mio.), was vor allem mit geringeren Zuflüssen und höheren Abflüssen bei der Einkommenssteuer von natürlichen Personen zusammenhängt.

Das Steuerertragsverhältnis zwischen juristischen und natürlichen Personen hat sich zugunsten der natürlichen Personen entwickelt. Der tiefere Wert von 14,67 % (2022: 21,51 %) führt zu einer geringeren Abhängigkeit von den eher schwankungsanfälligen ordentlichen Steuerertragsanteilen von juristischen Personen.

Seit der Einführung der neuen Rechnungslegung «HRM2» wird einmal pro Legislatur eine Neubewertung der Liegenschaften des Finanzvermögens vorgeschrieben. Da seit der letzten Neubewertung im Jahr 2019 inzwischen vier Jahre vergangen sind, konnte im Zuge der Neubewertung 2023 ein erfolgswirksamer aber nicht monetärer Buchgewinn von CHF 2'890'875.20 erzielt werden.

Bei den Tagesstrukturen konnten dank dem im Spätsommer bezogenen neuen Ersatzpavillon höhere Kapazitäten angeboten werden, was bei hoher Auslastung zu einem Mehrertrag gegenüber dem Budget von CHF 158'000 geführt hat.

Der von einer guten Ertragslage geprägte Abschluss 2022 hat die Spitex Glattal dazu veranlasst, gegenüber dem Vorjahr leicht höhere Rückerstattungen zugunsten der Trägergemeinden vorzunehmen. Die anteilmässige Begünstigung beträgt CHF 123'000.

Der Konzerngewinn 2022 der Zürcher Kantonalbank (ZKB) ist auf CHF 1'059 Mio. angestiegen. Der überaus gute Jahresabschluss begünstigt die Gewinnanteilsvergütung zuhanden von Kanton und Gemeinden. Die gegenüber dem Budget entstandenen Mehreinnahmen betragen CHF 139'000.

Das günstige Zinsumfeld hat nicht nur zum positiven Jahresergebnis der ZKB beigetragen, auch die Geldbestände der Gemeinde wurden besser verzinst. Zusammen mit den zusätzlichen Erträgen aus rückzahlbaren Darlehen konnte dadurch ein um CHF 162'000 besseres Zinsergebnis erzielt werden.

1.2 Mehraufwand Erfolgsrechnung

Der budgetierte Brutto-Aufwand von CHF 45'871'800 wurde um rund CHF 2,157 Mio. resp. 4,70 % überschritten.

Der Mehraufwand ist vor allem in den Bereichen Kindergarten, Primar- und Sonderschule, Pflegefinanzierung sowie Asylwesen angefallen. Während auf der Kindergartenstufe eine Zunahme bei den ISR-Settings (integrierte Sonderschulung in der Verantwortung der Regelklassen) erfolgt ist, sind in der Primarstufe ebenfalls höhere Personalkosten ausschlaggebend. Die Primarschule Brüttisellen hatte mit zusätzlichen kantonalen Lehrerbesoldungskosten zu kämpfen, da aufgrund von Vakanzen gleich mehrere Kurz- und Langzeit-Vikariate nötig waren. Die Primarschule Oberwiesen musste aufgrund der Einführung einer separaten DaZ-Klasse (Deutsch als Zweitsprache) für ukrainischen Flüchtlingskinder zusätzliche Lektionen aufwenden.

Durch die Inbetriebnahme des neuen Ersatzpavillons konnte im Bereich Tagesstrukturen die dringend benötigten zusätzlichen Kapazitäten angeboten und durch die eigene Zubereitung der Mahlzeiten auch die Lebensmittelkosten substanziell gesenkt werden.

Bei der externen Sonderschule ist die Anzahl an Schülerinnen und Schülern mit besonderen Bedürfnissen weiter angestiegen, was auch mit zusätzlichen Fahrkosten einher geht. Das seit dem Rechnungsjahr 2022 neu eingeführte Abrechnungssystem (kantonale Finanzierung der Sonderschulen) hat sich noch nicht kostenhemmend ausgewirkt.

Bei der Pflegefinanzierung der ambulanten Krankenpflege (Spitex) sind Mehrausgaben zugunsten von privaten Anbietern von Spitex-Dienstleistungen aufgrund der höheren Anzahl Patienten mit spezifizierten Leistungsanforderungen entstanden. Auch bei der stationären Pflegefinanzierung sind die Aufwendungen angesichts der Belegungszahlen und höherer Pflegestufen angestiegen.

Laufend steigende Asylaufnahmekquoten führen zu zusätzlichen Herausforderungen bei der Unterbringung von Flüchtlingen. Einerseits mussten mit baulichen Massnahmen grössere Kapazitäten bei bestehenden Liegenschaften geschaffen und andererseits vermehrt Unterkünfte zugemietet und ausgerüstet werden. Parallel steigen auch die Betreuungskosten durch die AOZ (Asylogorganisation Zürich) weiter an.

Weniger beträchtliche Mehraufwendungen bei der KESB (Kindes- und Erwachsenenschutzbehörde) und bei den an den Kanton zu entrichtenden Beiträgen gestützt auf das Kinder- und Jugendheimgesetz (KJG) halten sich mit Minderaufwand bei der gesetzlichen wirtschaftlichen Hilfe die Waage. Seit der Auslagerung der Sozialhilfe an den Zweckverband SDBU (Soziale Dienste Bezirk Uster) und der damit einhergehenden Professionalisierung gestalten sich die Fallzahlen vor allem auch aufgrund der konjunkturellen Entwicklung rückläufig.

1.3 Investitionsrechnung

Die Nettoinvestitionen des Verwaltungs- und Finanzvermögens liegen mit rund CHF 8,311 Mio. ziemlich genau im Bereich der angestrebten Grössenordnung. Trotz tieferen Ausgaben beim Strassenwesen (Projektverzögerung Förliwiesen- und Ruchstuckstrasse) und geringfügigeren Volumen bei den Gemeindeliegenschaften schliesst die Investitionsrechnung etwas über dem budgetierten Betrag von CHF 8,181 Mio. ab. Einerseits wurden beim neuen Asyl- und Werkgebäude das im Jahr 2023 vorgesehene Investitionsvolumen zunächst noch nicht ganz ausgeschöpft, andererseits hat sich der Projektabschluss und damit die Schlusszahlung beim neuen Provisorium der Tagesstrukturen hinausgezögert und wird erst im aktuellen Rechnungsjahr erfolgen können.

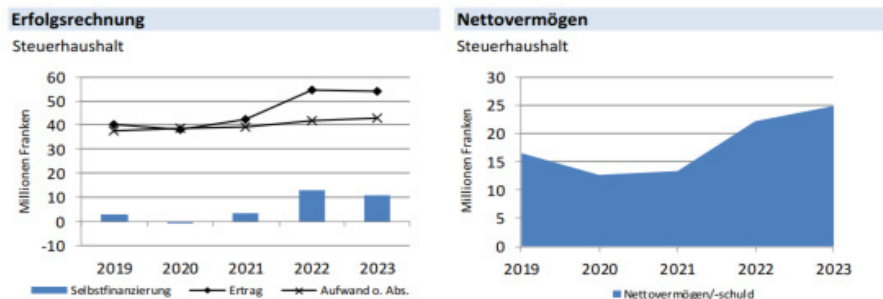
Zur nachhaltigen Finanzierung der Sportanlagen Faisswiesen AG (SFAG) und des Zweckverbands Sportanlage Dürrbach sind etwas höhere rückzahlbare Darlehen angefallen und auch jenes zugunsten des Zweckverbands Soziale Dienste Bezirk Uster (SDBU) musste um CHF 0,113 Mio. aufgestockt werden.

Beim gebührenfinanzierten Abwasserbereich sind die Mehrausgaben auf den Nachholbedarf im Zusammenhang mit der leicht verzögerten und erst im Rechnungsjahr 2023 abgeschlossenen Kanalemeuerung an der Zürichstrasse zurückzuführen. Auch die Kanalisationsanschlussgebühren sind um CHF 1,572 Mio. tiefer ausgefallen als budgetiert.

1.4 Fazit

Trotz beträchtlich höheren laufenden Ausgaben in der Erfolgsrechnung kann den Behörden und der Verwaltung eine gute Ausgabendisziplin bescheinigt werden. Die Mehraufwendungen sind entweder gebunden oder auf nicht beeinflussbare bzw. gesetzlich vorgeschriebene Ursachen zurückzuführen.

Die vergangenen Jahre (2019 - 2023)



Die Jahresrechnung 2023 zeigt einen hohen Ertragsüberschuss von rund 9 Mio. Franken, der zumindest teilweise von Einmaleffekten geprägt ist. 3 Mio. Franken Bewertungsgewinn betreffen die periodische Neubewertung von Finanzliegenschaften. Zudem konnten, wie schon 2022, hohe Grundstückgewinnsteuern von über 8 Mio. Franken verbucht werden. Das Nettovermögen erhöhte sich nochmals deutlich. Der Haushalt verfügt damit über eine solide Ausgangslage für künftige Investitionen.

Für die vergangenen fünf Jahre steht im Steuerhaushalt den Nettoinvestitionen von 20 Mio. Franken eine Selbstfinanzierung von 29 Mio. Franken gegenüber, was einen Selbstfinanzierungsgrad von 146 % ergibt. Zusammen mit den Bewegungen im Finanzvermögen (+2 Mio.) resultierte ein Haushaltüberschuss von 11 Mio. Franken. Das Nettovermögen beträgt per Ende 2023 rund 25 Mio. Franken. Das entspricht im Vergleich mit den Zürcher Gemeinden einem überdurchschnittlichen Wert für die Substanz. Der Steuerfuss wurde 2021 um drei Prozentpunkte auf 101 % erhöht und blieb seither stabil. Verglichen mit anderen Gemeinden werden im Referenzjahr 2022 insgesamt leicht unterdurchschnittliche Aufwendungen ausgewiesen. Mehraufwendungen¹ resultieren für Sport und Freizeit sowie Gesetzliche wirtschaftliche Hilfe.

Mit 11 Mio. Franken liegt die Selbstfinanzierung im Abschluss 2023 2 Mio. Franken tiefer als 2022, jedoch deutlich höher als in den Jahren davor. 2022 gingen ausserordentlich hohe Erträge ein (Buchgewinn, Grundstückgewinnsteuern, Mehrwertabgabe). Der Nettoaufwand erhöhte sich gegenüber 2022 um rund 2 Mio. Franken. Neben dem Bildungsbereich waren auch die Bereiche Asylwesen und Raumordnung von deutlichen Zunahmen betroffen. Das budgetierte Aufwandniveau wurde insbesondere beim Sach- und Transferaufwand überschritten. Positiv hervorzuheben sind stabile oder leicht sinkende Nettoaufwendungen für Gesundheit, Soziales (ohne Asyl) und Verkehr. Der so erzielte Selbstfinanzierungsanteil (20,1 %) liegt im Vergleich mit den zürcherischen Gemeinden auf sehr hohem Niveau. Die Investitionen im 2023 von 8,1 Mio. Franken (Steuerhaushalt) konnten vollständig aus der Selbstfinanzierung gedeckt werden. Für 2023 dürfte die Steuerkraft 91 % vom kant. Mittelwert betragen. Für das Jahr 2025 kann mit einer Ausgleichszahlung in ähnlicher Grössenordnung wie 2023 gerechnet werden.

Mittelflussrechnung (2019 - 2023)		Steuern	Gebühren	Total
Selbstfinanzierung Erfolgsrechnung	1'000 Fr.	29'123	-1'429	27'694
Nettoinvestitionen Verwaltungsvermögen	1'000 Fr.	-19'936	-4'458	-24'394
Veränderung Nettovermögen	1'000 Fr.	9'187	-5'887	3'300
Nettoinvestitionen Finanzvermögen	1'000 Fr.	1'670	-	1'670
Haushaltüberschuss/-defizit	1'000 Fr.	10'857	-5'887	4'971
Kennzahlen				
Nettovermögen (31.12.2023)	Fr./Einw.	3'024	-493	2'531
Eigenkapital (31.12.2023)	Fr./Einw.	7'050	233	7'283
Selbstfinanzierungsgrad (2019 - 2023)		146%	-32%	114%

¹ Jährlicher Aufwand mehr als 50 Franken/Einwohner bzw. 1'000 Franken/Schüler höher als Mittelwert

2 Abweichungsbegründungen zur Erfolgsrechnung nach Funktionen der politischen Gemeinde (alle Funktionen +/- CHF 100'000 Abweichung zu Budget sowie ausgesuchte Bereiche mit hohem Informationsgehalt)

1400 Allgemeines Rechtswesen, CHF 120'000 **Mehraufwand**

Die Verfahren durch die KESB sowie die Zunahme der Berufsbeistandschaften führen zu einem Mehraufwand im Rechnungsjahr 2023.

2110 Kindergarten, CHF 220'000 **Mehraufwand**

Auf der Kindergartenstufe sind die vermehrten ISR Settings (Integrierte Sonderschulung in der Verantwortung der Regelschule) für die Mehraufwände in Form von höheren Lohnkosten gegenüber dem Budget verantwortlich. Einerseits wurden zusätzliche Unterstützungslektionen auf der Kindergartenstufe für das zweite Semester im Schuljahr 2022/23 gewährt (Januar-Juli 2023) und zum anderen sind die ISR Kosten für das Schuljahr 2023/24 auf der Kindergartenstufe wegen den vermehrten Settings angestiegen.

2121 Primarstufe Brüttisellen, CHF 340'000 **Mehraufwand**

Die Primarschule Brüttisellen weist die grösste Rechnungs-Budget-Abweichung im Bereich der kantonalen Lehrpersonenbesoldung aus. Die Mehraufwände bei den kantonalen Lohnkosten sind auf viel mehr Kurz- und Langzeitvikariate als angenommen zurück zu führen.

2122 Primarstufe Wangen, CHF 120'000 **Mehraufwand**

Die Primarschule Oberwisen führte für die ukrainischen Flüchtlingskinder eine separate DaZ-Klasse (Deutsch als Zweitsprache), da die gemeindeübergreifende Klasse auf der Primarstufe aufgelöst wurde. Für die Poldi-Lehrpersonen (Lehrpersonen ohne Lehrdiplom) wurde an der Primarschule Oberwisen als Unterstützungsmassnahme ein Poldi-Mentorat eingerichtet. Die entstandenen Mehraufwände ergeben sich durch die Lohnkosten.

2180 Tagesbetreuung, CHF 180'000 **Mehrertrag**

Dank dem Umzug in die neuen Räumlichkeiten des «Provisoriums Steiachen» konnten die Betreuungsangebote und die Auslastung und damit das Angebot an den frequentiertesten Tagen verdoppelt werden. Die neuen, sehr kinderfreundlichen und grosszügigen Hortflächen kommen der hohen Auslastung sehr zugute. Nebst den hohen Betreuungszahlen sind die Lebensmittelkosten durch die eigene Zubereitung sehr stark gesunken.

2200 Sonderschulen, CHF 290'000 **Mehraufwand**

Die Kosten für Sonderschulen und externe Massnahmen sind aufgrund von laufend zunehmenden Fällen von Kindern mit besonderen Bedürfnissen gegenüber dem Budget gestiegen.

4125 Pflegefinanzierung Alters- und Pflegeheime, CHF 370'000 **Mehraufwand**

Das Budget basiert jeweils auf der letzten Jahresrechnung sowie auf Hochrechnungen des laufenden Rechnungsjahres. Die jährlichen finanziellen Aufwände hängen stark von den Belegungszahlen, den jeweiligen Pflegestufen der Patienten und Patientinnen sowie von der Heim-Wahl (innerhalb oder ausserhalb der Allianzgemeinden) ab.

4210 Ambulante Krankenpflege, CHF 120'000 **Mehrertrag**

Aufgrund der Zunahme der beanspruchten Dienstleistungen durch Kunden und Kundinnen fiel der Betriebsertrag der Spitex Glattal und der damit verbundene Einnahmenüberschuss 2022 entsprechend hoch aus. Dies führte im Verlauf des Jahres 2023 zu einem anteilmässig an die Trägergemeinden zurückvergebenen Mehrertrag.

4215	Pflegefinanzierung ambulante Krankenpflege (Spitex), CHF 170'000	Mehraufwand
Das Budget basiert jeweils auf der letzten Jahresrechnung sowie auf Hochrechnungen des laufenden Rechnungsjahres. Die jährlichen finanziellen Aufwände hängen stark von der Anzahl Kunden, der Anzahl Stunden, den Leistungen sowie von der Spitex-Wahl (Spitex Glattal oder private Spitex) ab. Im Rechnungsjahr 2023 haben die betreuten Fälle durch private Spitexorganisationen signifikant zugenommen.		
5440	Jugendschutz, CHF 150'000	Mehraufwand
Höhere Beiträge für Leistungen des Kantons (Amt für Jugend- und Berufsberatung) im Rahmen des Kinder- und Jugendheimgesetzes (KJG), der Kinder- und Jugendhilfe (KJHG) sowie für die Berufs-, Studien- und Laufbahnberatung haben zu Mehraufwand geführt.		
5720	Gesetzliche wirtschaftliche Hilfe, CHF 370'000	Minderaufwand
Der Minderaufwand in der gesetzlichen wirtschaftlichen Hilfe ist im Rechnungsjahr 2023 aus mehreren Gründen beträchtlich. Dazu gehören die Arbeitsmarktlage (Zunahme der Beschäftigungsmöglichkeiten) und die damit verbundene Zunahme der Fallablösungen, die Zunahme der an den sdbu (Zweckverband Soziale Dienste Bezirk Uster) ausgelagerten Fälle und die verstärkte Subsidiaritätsprüfung.		
5730	Asylwesen, CHF 720'000	Mehraufwand
Höhere Fallzahlen und damit verbundener Mehraufwand im Zusammenhang mit den Ausgaben für die Ausstattung, Umzüge sowie für die Unterbringung von Asylsuchenden.		
8600	Banken und Versicherungen, CHF 140'000	Mehrertrag
Ein vorteilhaftes Marktumfeld (Zinswende) und das damit verbundene positive wirtschaftliche Rekordergebnis der Zürcher Kantonalbank haben zu einer höheren Gewinnausschüttung zu Gunsten der Gemeinden geführt.		
9100	Allgemeine Gemeindesteuern, CHF 2'860'000	Mehrertrag
Sowohl die Steuererträge im Rechnungsjahr (Mehrertrag CHF 820'200) wie auch die Steuererträge früherer Jahre (Mehrertrag CHF 2,17 Mio.) sind markant über dem Budget zu liegen gekommen. Hierfür verantwortlich waren vorwiegend die juristischen Personen. Aber auch die Quellensteuererträge waren bedeutend höher als budgetiert (Rechnung CHF 1,1 Mio., Budget CHF 586'000). Bei den Steuerauscheidungen hingegen resultierte ein markanter Mehraufwand anstelle eines Ertrages. Die passiven Steuerauscheidungen sind deutlich höher ausgefallen.		
9101	Sondersteuern, CHF 3'930'000	Mehrertrag
Insgesamt konnten Grundsteuern im Betrag von rund CHF 8,4 Mio. vereinnahmt werden. Budgetiert war lediglich ein Ertrag von CHF 4,5 Mio.. Das positive Ergebnis resultiert vor allem aufgrund eines ausserordentlichen Verkaufes. Zudem werden dank des nach wie vor gut laufenden Immobilienmarktes überdurchschnittliche Verkaufserlöse erzielt, was höhere Grundstückgewinnsteuern mit sich bringt.		
9610	Zinsen, CHF 160'000	Mehrertrag
Durch das angestiegene Zinsniveau wurden Geldbestände und Darlehen besser verzinst. Zusätzlicher Zinsertrag ist insbesondere durch die Gewährung von rückzahlbaren Darlehen zu Gunsten der Sportanlagen Faisswiesen AG (SFAG) entstanden.		
9639	Gewinne und Verluste sowie Wertberichtigungen auf Liegenschaften im FV, CHF 2'890'000	Mehrertrag
Aufgrund der periodischen Neubewertung sämtlicher Liegenschaften des Finanzvermögens war ein erfolgswirksamer Buchgewinn (nicht monetär) von insgesamt CHF 2'890'875.20 zu verzeichnen.		

3 Kennzahlenvergleich

Kennzahlenvergleich über die Periode der letzten fünf Jahre:

	2019	2020	2021	2022	2023
Selbstfinanzierungsanteil	5 %	-3 %	6 %	23 %	19 %
Selbstfinanzierungsgrad	457 %	-31 %	57 %	194 %	118 %
Zinsbelastungsanteil	-0,1 %	-0,1 %	-0,1 %	-0,2 %	-0,5 %

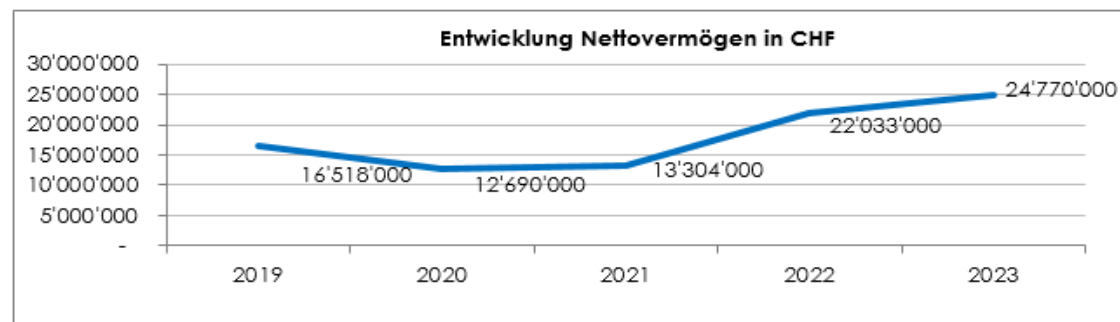
Der Selbstfinanzierungsanteil drückt aus, wie viele Prozente des Ertrags für Investitionen oder zur Schuldentilgung zur Verfügung standen. Erstrebenswert ist ein Anteil von mehr als 25 %.

Der Selbstfinanzierungsgrad zeigt, wie weit die Nettoinvestitionen mit eigenen Mitteln finanziert werden konnten. Dieser Wert ist über mehrere Jahre zu beurteilen. Im langjährigen Durchschnitt sollte eine mindestens hundertprozentige Eigenfinanzierung resultieren.

Der Zinsbelastungsanteil drückt die Höhe der Fremdkapitalzinsen in Prozenten des Ertrags aus. Erstrebenswert ist ein Anteil von unter 2%.

4 Entwicklung Nettovermögen

Die nachfolgende Grafik veranschaulicht die Entwicklung des Nettovermögens über die vergangenen fünf Jahre. "Nettovermögen" ist die Bezeichnung für eine der wichtigsten Vergleichsgrössen unter Gemeinden und definiert sich durch die Differenz von Eigenkapital abzüglich nicht veräusserbarer Anlagen (Verwaltungsvermögen).



Aufgrund der wesentlich höher als erwartet ausgefallenen Steuereinnahmen, insbesondere bei den juristischen Personen (Steuereingänge früherer Jahre) und den Grundstückgewinnsteuern, setzt sich die ab 2022 eingetretene positive Entwicklung fort.

Das Nettovermögen steigt um CHF 2,737 Mio. auf CHF 24,770 Mio. an. Durch die hohen Investitionsvolumen dürfte sich das Nettovermögen trotz der nach wie vor guten Grundstückgewinnsteuerprognosen im aktuellen Rechnungsjahr 2024 wieder etwas reduzieren. Pro Einwohner beträgt es gegenwärtig CHF 3'024 und liegt komfortabel über dem vom Gemeinderat definierten Zielwert von CHF 1'000.

Im Zuge der einigermaßen konstant gebliebenen Steuerkraft ist hinsichtlich des Rechnungsjahrs 2025 kein substantiell höherer Ressourcenzuschuss zu erwarten (2024 CHF 0,133 Mio.).

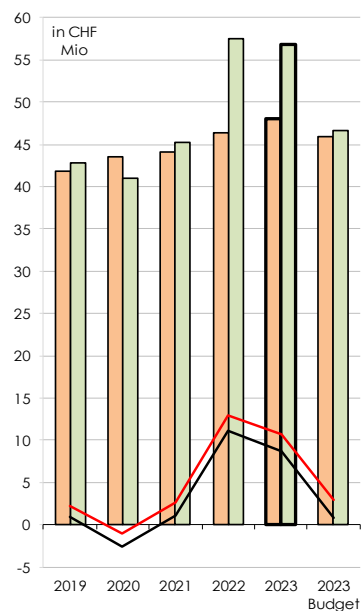
Nach dem äusserst erfolgreichen Abschluss 2022 vermach auch das aktuelle Jahresergebnis 2023 an das vorjährige anzuknüpfen. Erneut gelingt es, die finanzpolitische Vorgabe zur Selbstfinanzierung von CHF 3,5 Mio. bis CHF 4 Mio. zu erreichen und dem Finanzhaushalt die nötigen Mittel, die zur Finanzierung von durchschnittlichen Investitionsvolumen erforderlich sind, selbst zu gewährleisten. Um die bevorstehenden überdurchschnittlichen Investitionsvolumen erneut mit eigenen Mitteln finanzieren zu können, sind weiterhin regelmässige Ertragsüberschüsse notwendig.

5 Schlusswort des Gemeinderats

Der Gemeinderat empfiehlt der Stimmbürgerschaft, die Jahresrechnung 2023 zu genehmigen.

JAHRESRECHNUNGSVERGLEICH 2019 - 2023

Abschluss	in CHF Tausend	Rechnung 2019	Rechnung 2020	Rechnung 2021	Rechnung 2022	Rechnung 2023	Budget 2023
Aufwand		41'836	43'500	44'123	46'414	48'029	45'872
Ertrag		42'751	40'975	45'253	57'502	56'779	46'672
Gewinn / Verlust (-)		915	-2'525	1'130	11'088	8'750	800
Selbstfinanzierung		2'260	-1'007	2'701	12'971	10'769	2'906



SFG Selbstfinanzierungsgrad

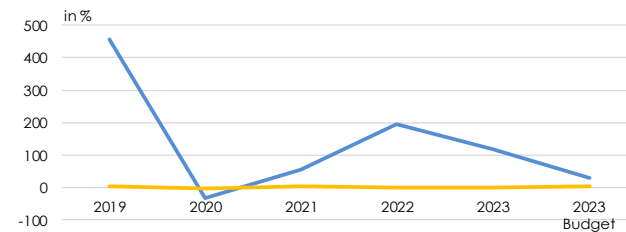
Diese Kennzahl zeigt die Finanzierung der Investitionen aus den selbst erwirtschafteten Mitteln.

unter 70 % kritisch, grosse Verschuldung
 70 - 100 % verantwortlich
 über 100 % langfristig anzustreben

SFA Selbstfinanzierungsanteil

Zeigt den Anteil des Finanzertrags, der für Investitionen oder zur Schuldentilgung verwendet werden kann.

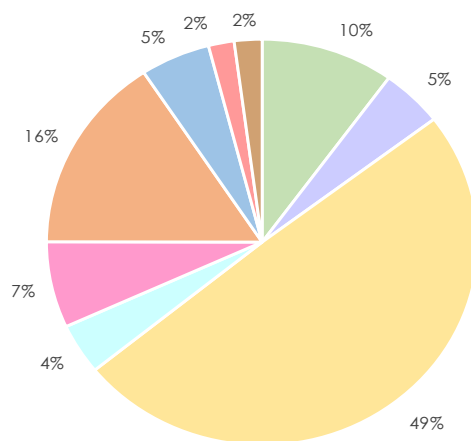
unter 0 % nicht vorhanden
 0 - 10 % schwach
 10 - 25 % mässig
 über 25 % gut, anzustreben



Finanzkennzahlen	in %	Rechnung 2019	Rechnung 2020	Rechnung 2021	Rechnung 2022	Rechnung 2023	Budget 2023
Selbstfinanzierungsgrad		457	-31	57	194	118	32
Selbstfinanzierungsanteil		5	-3	6	23	19	6

ERFOLGSRECHNUNG - FUNKTIONALE GLIEDERUNG

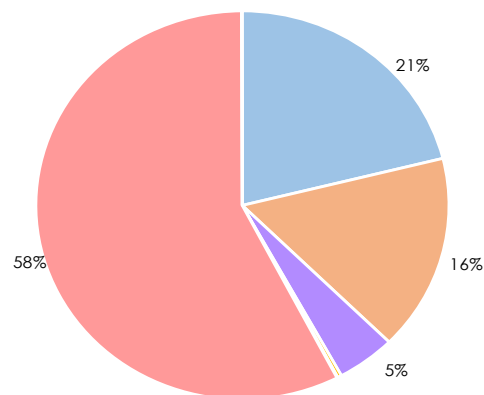
Hauptaufgabenbereiche	Rechnung 2023		Budget 2023		Rechnung 2022	
	Aufwand	Ertrag	Aufwand	Ertrag	Aufwand	Ertrag
0 Allgemeine Verwaltung	5'342'608.98	1'658'606.28	5'127'500.00	1'548'600.00	5'073'317.98	1'488'542.69
1 Öffentliche Ordnung und Sicherheit	2'106'732.11	379'960.97	2'008'300.00	329'900.00	2'006'752.38	431'196.26
2 Bildung	19'764'754.24	1'480'824.20	19'002'800.00	1'505'300.00	18'894'293.09	1'570'577.38
3 Kultur, Sport und Freizeit	1'572'287.00	88'581.51	1'546'700.00	79'200.00	1'526'524.46	72'042.21
4 Gesundheit	2'668'277.68	138'089.50	2'134'300.00	2'000.00	2'591'630.78	127'343.05
5 Soziale Sicherheit	10'264'167.86	4'456'279.03	10'025'100.00	4'739'300.00	10'141'931.47	4'636'961.55
6 Verkehr und Nachrichtenübermittlung	2'713'391.81	781'519.90	2'704'800.00	793'000.00	2'737'099.87	386'751.03
7 Umweltschutz und Raumordnung	2'904'867.22	2'193'391.33	2'737'000.00	2'061'900.00	2'693'628.12	2'975'594.92
8 Volkswirtschaft	138'057.28	909'223.20	161'000.00	780'900.00	153'636.55	800'939.20
9 Finanzen und Steuern	553'939.66	44'692'757.29	424'300.00	34'832'200.00	594'658.08	45'011'959.28
Total Aufwand / Ertrag	48'029'083.84	56'779'233.21	45'871'800.00	46'672'300.00	46'413'472.78	57'501'907.57
Ertragsüberschuss / Aufwandüberschuss	8'750'149.37	0.00	800'500.00	0.00	11'088'434.79	0.00
Total	56'779'233.21	56'779'233.21	46'672'300.00	46'672'300.00	57'501'907.57	57'501'907.57



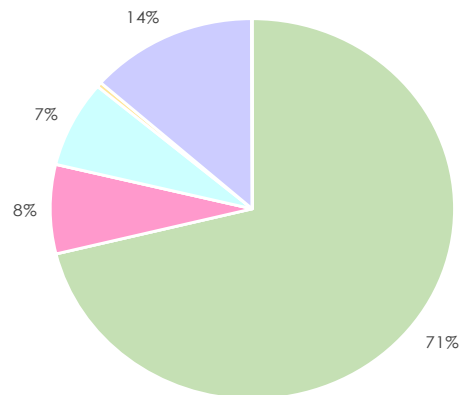
ERFOLGSRECHNUNG - SACHGRUPPEN

Aufwand	Rechnung 2023	Budget 2023	Rechnung 2022
30 Personalaufwand	9'958'599.59	9'852'100.00	9'402'880.73
31 Sach- und übriger Betriebsaufwand	7'676'827.72	6'358'200.00	6'987'749.77
33 Abschreibungen Verwaltungsvermögen	2'178'775.95	2'160'700.00	1'975'281.38
34 Finanzaufwand	153'470.05	135'400.00	231'733.51
35 Einlagen in Fonds und Spezialfinanzierungen	33'285.45	33'400.00	82'509.40
36 Transferaufwand	27'111'918.95	26'423'300.00	26'880'133.18
37 Durchlaufende Beiträge	28'630.00	500.00	87'010.00
Total Aufwand	47'141'507.71	44'963'600.00	45'647'297.97

Aufwand



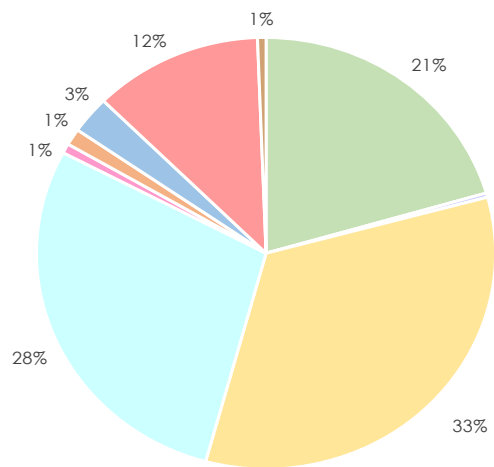
Ertrag



Ertrag	Rechnung 2023	Budget 2023	Rechnung 2022
40 Fiskalertrag	39'789'271.56	32'868'200.00	39'672'959.16
41 Regalien und Konzessionen	0.00	0.00	0.00
42 Entgelte	4'232'396.75	4'094'400.00	4'028'462.67
43 Verschiedene Erträge	0.00	0.00	0.00
44 Finanzertrag	4'111'905.25	970'200.00	3'885'775.75
45 Entnahmen aus Fonds und Spezialfinanzierungen	231'617.62	146'500.00	135'692.15
46 Transferertrag	7'497'835.90	7'684'300.00	8'925'833.03
47 Durchlaufende Beiträge	28'630.00	500.00	87'010.00
Total Ertrag	55'891'657.08	45'764'100.00	56'735'732.76
Gesamtergebnis Erfolgsrechnung Ertrags- (+) / Aufwandüberschuss (-)	8'750'149.37	800'500.00	11'088'434.79

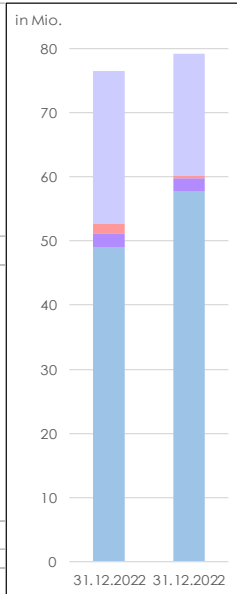
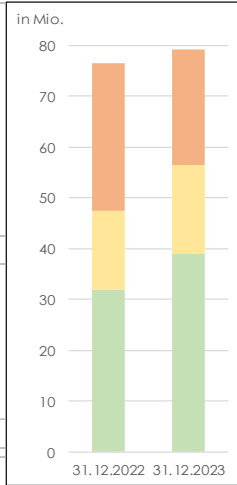
INVESTITIONSRECHNUNG VERWALTUNGSVERMÖGEN - FUNKTIONALE GLIEDERUNG

Hauptaufgabenbereiche	Rechnung 2023		Budget 2023		Rechnung 2022	
	Aufwand	Ertrag	Aufwand	Ertrag	Aufwand	Ertrag
0 Allgemeine Verwaltung	1'906'165.00		2'566'000.00		353'109.00	
1 Öffentliche Ordnung und Sicherheit	29'265.20		208'000.00		16'398.00	
2 Bildung	3'106'698.25		3'990'000.00		633'747.31	
3 Kultur, Sport und Freizeit	2'647'632.80	1'000.00	2'593'000.00		3'034'016.45	
4 Gesundheit		67'835.95		65'000.00		67'835.95
5 Soziale Sicherheit	113'473.90					
6 Verkehr und Nachrichtenübermittlung	261'632.40		660'000.00		211'503.35	
7 Umweltschutz und Raumordnung	1'337'878.60	228'131.06	820'000.00	1'800'000.00	2'655'603.93	160'800.77
8 Volkswirtschaft	54'788.60		65'000.00		26'293.05	
Total Ausgaben / Einnahmen	9'457'534.75	296'967.01	10'902'000.00	1'865'000.00	6'930'671.09	228'636.72
Nettoinvestitionen / Einnahmenüberschuss	0.00	9'160'567.74	0.00	9'037'000.00	0.00	6'702'034.37
Total	9'457'534.75	9'457'534.75	10'902'000.00	10'902'000.00	6'930'671.09	6'930'671.09



BILANZ

		31.12.2022	31.12.2023
Aktiven			
100	Flüssige Mittel und kurzfristige Geldanlagen	17'854'399.83	8'545'271.32
101	Forderungen	10'883'366.18	13'706'990.09
102	Kurzfristige Finanzanlagen	0.00	0.00
104	Aktive Rechnungsabgrenzungen	163'013.40	365'304.90
106	Vorräte und angefangene Arbeiten	0.00	0.00
	Umlaufvermögen	28'900'779.41	22'617'566.31
107	Finanzanlagen	71'550.00	87'800.00
108	Sachanlagen FV	15'492'594.80	17'533'689.70
	Anlagevermögen Finanzvermögen	15'564'144.80	17'621'489.70
	Total Finanzvermögen	44'464'924.21	40'239'056.01
140	Sachanlagen VV	26'717'633.43	31'402'369.58
142	Immaterielle Anlagen	239'675.70	199'828.19
144	Darlehen	3'540'377.50	5'849'015.45
145	Beteiligungen, Grundkapitalien	1'176'851.15	1'175'851.15
146	Investitionsbeiträge	305'440.23	298'684.43
	Anlagevermögen Verwaltungsvermögen	31'979'978.01	38'925'748.80
	Total Verwaltungsvermögen	31'979'978.01	38'925'748.80
	Total Aktiven	76'444'902.22	79'164'804.81
Passiven			
200	Laufende Verbindlichkeiten	22'087'816.91	16'300'250.45
201	Kurzfristige Finanzverbindlichkeiten	0.00	0.00
204	Passive Rechnungsabgrenzungen	4'148.15	0.00
205	Kurzfristige Rückstellungen	1'663'000.00	2'722'800.00
	Kurzfristiges Fremdkapital	23'754'965.06	19'023'050.45
206	Langfristige Finanzverbindlichkeiten	0.00	0.00
208	Langfristige Rückstellungen	1'100'000.00	0.00
209	Verbindlichkeiten gegenüber Fonds im Fremdkapital	484'691.75	482'063.40
	Langfristiges Fremdkapital	1'584'691.75	482'063.40
	Total Fremdkapital	25'339'656.81	19'505'113.85
290	Spezialfinanzierungen im Eigenkapital	2'100'434.74	1'904'730.92
291	Fonds im Eigenkapital	0.00	0.00
292	Rücklagen der Globalbudgetbereiche	0.00	0.00
293	Vorfinanzierungen	0.00	0.00
	Zweckgebundenes Eigenkapital	2'100'434.74	1'904'730.92
294	Finanzpolitische Reserve	0.00	0.00
295	Aufwertungsreserve (Einführung HRM2)	0.00	0.00
296	Neubewertungsreserve Finanzvermögen	0.00	0.00
299	Bilanzüberschuss/-fehlbetrag	49'004'810.67	57'754'960.04
	Zweckfreies Eigenkapital	49'004'810.67	57'754'960.04
	Total Eigenkapital	51'105'245.41	59'659'690.96
	Total Passiven	76'444'902.22	79'164'804.81



Antrag des Gemeinderats

- 1 Der Gemeinderat hat die **Jahresrechnung und die Sonderrechnungen 2023** der Politischen Gemeinde Wangen-Brüttisellen genehmigt.
- 2 Die Jahresrechnung 2023 der Politischen Gemeinde Wangen-Brüttisellen weist folgende Eckdaten aus:

Erfolgsrechnung	Gesamtaufwand	Fr.	48'029'083.84
	Gesamtertrag	Fr.	56'779'233.21
	Ertragsüberschuss (+) / Aufwandüberschuss (-)	Fr.	8'750'149.37
Investitionsrechnung Verwaltungsvermögen	Ausgaben Verwaltungsvermögen	Fr.	9'457'534.75
	Einnahmen Verwaltungsvermögen	Fr.	296'967.01
	Nettoinvestitionen Verwaltungsvermögen	Fr.	9'160'567.74
Investitionsrechnung Finanzvermögen	Ausgaben Finanzvermögen	Fr.	56'219.70
	Einnahmen Finanzvermögen	Fr.	906'000.00
	Nettoinvestitionen Finanzvermögen	Fr.	-849'780.30
Bilanz	Bilanzsumme	Fr.	79'164'804.81

Der Ertragsüberschuss der Erfolgsrechnung wird dem Bilanzüberschuss gutgeschrieben.
Dadurch erhöht sich der **Bilanzüberschuss auf CHF 57'754'960.04.**

- 3 Der Gemeinderat beantragt der Gemeindeversammlung, die Jahresrechnung und die Sonderrechnungen 2023 der Politischen Gemeinde Wangen-Brüttisellen zu genehmigen.

Wangen-Brüttisellen, 2. April 2024

GEMEINDERAT
WANGEN-BRÜTTISELLEN

Gemeindepräsidentin



Marlis Dürst

Geschäftsleiterin



Heidi Duttweiler

Antrag der Rechnungsprüfungskommission

- 1 Die Rechnungsprüfungskommission hat die **Jahresrechnung und die Sonderrechnungen 2023** der Politischen Gemeinde Wangen-Brüttisellen in der vom Gemeinderat beschlossenen Fassung vom 2. April 2024 geprüft. Die Jahresrechnung weist folgende Eckdaten aus:

Erfolgsrechnung	Gesamtaufwand	Fr.	48'029'083.84
	Gesamtertrag	Fr.	56'779'233.21
	Ertragsüberschuss (+) / Aufwandüberschuss (-)	Fr.	8'750'149.37
Investitionsrechnung Verwaltungsvermögen	Ausgaben Verwaltungsvermögen	Fr.	9'457'534.75
	Einnahmen Verwaltungsvermögen	Fr.	296'967.01
	Nettoinvestitionen Verwaltungsvermögen	Fr.	9'160'567.74
Investitionsrechnung Finanzvermögen	Ausgaben Finanzvermögen	Fr.	56'219.70
	Einnahmen Finanzvermögen	Fr.	906'000.00
	Nettoinvestitionen Finanzvermögen	Fr.	-849'780.30
Bilanz	Bilanzsumme	Fr.	79'164'804.81

Der Ertragsüberschuss der Erfolgsrechnung wird dem Bilanzüberschuss gutgeschrieben.
Dadurch erhöht sich der **Bilanzüberschuss auf CHF 57'754'960.04.**

- 2 Die Rechnungsprüfungskommission stellt fest, dass die Jahresrechnung der Politischen Gemeinde Wangen-Brüttisellen finanzrechtlich zulässig und rechnerisch richtig ist.
Die finanzpolitische Prüfung der Jahresrechnung gibt zu keinen Bemerkungen Anlass.
- 3 Die Rechnungsprüfungskommission hat den Kurzbericht der finanztechnischen Prüfung zur Kenntnis genommen.
- 4 Die Rechnungsprüfungskommission beantragt der Gemeindeversammlung die Jahresrechnung und die Sonderrechnungen 2023 der Politischen Gemeinde Wangen-Brüttisellen entsprechend dem Antrag des Gemeinderats zu genehmigen.

Wangen-Brüttisellen, 17. Mai 2024

Rechnungsprüfungskommission Wangen-Brüttisellen

Präsident



Patrick Waser

Aktuarin



Alessandra Pfenninger

Beschluss der Gemeindeversammlung

Die Gemeindeversammlung hat die **Jahresrechnung und die Sonderrechnungen 2023** der Politischen Gemeinde Wangen-Brüttisellen am 18. Juni 2024 entsprechend dem Antrag des Gemeinderats genehmigt. Die Jahresrechnung weist folgende Eckdaten aus:

Erfolgsrechnung	Gesamtaufwand	Fr.	48'029'083.84
	Gesamtertrag	Fr.	56'779'233.21
	Ertragsüberschuss (+) / Aufwandüberschuss (-)	Fr.	8'750'149.37
Investitionsrechnung Verwaltungsvermögen	Ausgaben Verwaltungsvermögen	Fr.	9'457'534.75
	Einnahmen Verwaltungsvermögen	Fr.	296'967.01
	Nettoinvestitionen Verwaltungsvermögen	Fr.	9'160'567.74
Investitionsrechnung Finanzvermögen	Ausgaben Finanzvermögen	Fr.	56'219.70
	Einnahmen Finanzvermögen	Fr.	906'000.00
	Nettoinvestitionen Finanzvermögen	Fr.	-849'780.30
Bilanz	Bilanzsumme	Fr.	79'164'804.81

Der Ertragsüberschuss der Erfolgsrechnung wird dem Bilanzüberschuss gutgeschrieben.

Dadurch erhöht sich der **Bilanzüberschuss auf CHF 57'754'960.04**.

Wangen-Brüttisellen, 18. Juni 2024


GEMEINDERAT
WANGEN-BRÜTTISELLEN

Gemeindepräsidentin



Marlis Dürst

Geschäftsleiterin



Heidi Duttweiler

Kurzbericht der Revisionsstelle

Bericht der finanztechnischen Prüfstelle zur Jahresrechnungsprüfung 2023

der politischen Gemeinde Wangen-Brüttisellen

Als finanztechnische Prüfstelle haben wir die beiliegende Jahresrechnung der politischen Gemeinde Wangen-Brüttisellen, bestehend aus den gesetzlich vorgeschriebenen Elementen für das am 31.12.2023 abgeschlossene Rechnungsjahr, geprüft.

Verantwortung der Vorsteherschaft

Die Vorsteherschaft ist für die Aufstellung der Jahresrechnung in Übereinstimmung mit den für die Organisation geltenden Rechtsgrundlagen verantwortlich. Diese Verantwortung beinhaltet die Ausgestaltung, Implementierung und Aufrechterhaltung eines internen Kontrollsystems mit Bezug auf die Aufstellung einer Jahresrechnung, die frei von wesentlichen falschen Angaben als Folge von Verstössen oder Irrtümern ist. Darüber hinaus ist die Vorsteherschaft für die rechtmässige Rechnungslegung verantwortlich.

Verantwortung der finanztechnischen Prüfstelle

Unsere Verantwortung ist es, aufgrund unserer Prüfung ein Prüfungsurteil über die Jahresrechnung abzugeben. Wir haben die Prüfung in Übereinstimmung mit den gesetzlichen Vorschriften und den Schweizer Standards zur Abschlussprüfung (SA-CH) durchgeführt. Nach diesen Standards ist die Prüfung so zu planen und durchzuführen, dass mit hinreichender Sicherheit eine Aussage darüber gemacht werden kann, ob die Jahresrechnung frei von wesentlichen falschen Angaben ist.

Eine Prüfung beinhaltet die Durchführung von Prüfungshandlungen zur Erlangung von Prüfungsnachweisen für die in der Jahresrechnung enthaltenen Wertansätze und sonstigen Angaben. Die Auswahl der Prüfungshandlungen liegt im pflichtgemässen Ermessen der Prüfenden. Dies schliesst eine Beurteilung der Risiken wesentlicher falscher Angaben in der Jahresrechnung als Folge von Verstössen oder Irrtümern ein. Bei der Beurteilung dieser Risiken berücksichtigen die Prüfenden das interne Kontrollsystem, soweit es für die Aufstellung der Jahresrechnung von Bedeutung ist, um die den Umständen entsprechenden Prüfungshandlungen festzulegen. Die Prüfung umfasst zudem die Beurteilung der rechtmässigen Anwendung der Rechnungslegung. Wir sind der Auffassung, dass die von uns erlangten Prüfungsnachweise eine ausreichende und angemessene Grundlage für unser Prüfungsurteil bilden.

Prüfungsurteil und Empfehlung zur Genehmigung der Jahresrechnung

Nach unserer Beurteilung entspricht die Jahresrechnung für das am 31.12.2023 abgeschlossene Rechnungsjahr den für die Organisation geltenden Vorschriften. Wir empfehlen, die vorliegende Jahresrechnung zu genehmigen.

Fachkunde, Leumund sowie Unabhängigkeit


Wir bestätigen, dass wir die gesetzlichen Anforderungen an die Fachkunde, den Leumund und die Unabhängigkeit erfüllen und keine mit unserer Unabhängigkeit nicht vereinbare Sachverhalte vorliegen.

Thalwil,
12.04.2024

Revipro AG



Sibylle Vonaesch
Leitende Revisorin
Dipl. Wirtschaftsprüferin



Verena Kamer van Toornburg
Revisorin
Dipl. Wirtschaftsprüferin

Kennzahlen per 31.12.2023:

Bilanzsumme:	CHF 79'164'804.81
Bilanzüberschuss:	CHF 57'754'960.04
Jahresergebnis:	CHF 8'750'149.37

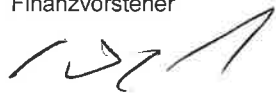
Vollständigkeitserklärung

Der Finanzvorsteher und der Leiter Finanzen bestätigen, dass

- die Jahresrechnung den geltenden gesetzlichen Vorschriften entspricht und frei von wesentlichen falschen Darstellungen ist;
- alle Geschäftsvorfälle in der vorliegenden Jahresrechnung (Bilanz, Erfolgsrechnung, Investitionsrechnungen, Geldflussrechnung und Anhang) erfasst sind;
- alle bilanzierungspflichtigen Vermögenswerte und Verpflichtungen in der Jahresrechnung berücksichtigt sind;
- allen bilanzierungspflichtigen Risiken und Wertebussen bei der Bewertung und Festsetzung der Wertberichtigungen und Rückstellungen genügend Rechnung getragen worden sind;
- alle Eventualverpflichtungen, Bürgschaften, Beteiligungsverhältnisse und weiteren wesentlichen Angaben im Anhang zur Jahresrechnung vollständig und richtig aufgeführt sind;
- alle zum Verständnis des Jahresergebnisses nötigen Informationen in den Kommentaren zur Jahresrechnung enthalten sind.

Wangen-Brüttisellen, 28. März 2024
Gemeindeverwaltung Wangen-Brüttisellen

Finanzvorsteher



Claude Dougoud

Leiter Finanzen



Thomas Hirzel

Jahresrechnung - Finanzbericht

Finanzierung

Finanzierung	Gesamthaushalt		Allgemeiner Haushalt		Eigenwirtschaftsbetriebe	
	Rechnung	Budget	Rechnung	Budget	Rechnung	Budget
+ Ertragsüberschuss	8'750'149.37	800'500.00	8'750'149.37	800'500.00	-	-
- Aufwandüberschuss	0.00	0.00	0.00	0.00	-	-
+ Betriebsgewinne Eigenwirtschaftsbetriebe (Einlagen in Spezialfinanzierung)	-	-	-	-	0.00	0.00
- Betriebsverluste Eigenwirtschaftsbetriebe (Entnahmen aus Spezialfinanzierung)	-	-	-	-	195'703.82	101'500.00
+ Aufwand für Abschreibungen und Wertberichtigungen	2'214'796.95	2'218'900.00	2'038'179.95	2'134'200.00	176'617.00	84'700.00
- Ertrag aus Aufwertungen	0.00	0.00	0.00	0.00	0.00	0.00
+ Einlagen in Fonds und Spezialfinanzierungen	33'285.45	33'400.00	33'285.45	33'400.00	0.00	0.00
- Entnahmen aus Fonds und Spezialfinanzierungen	231'617.62	146'500.00	35'913.80	45'000.00	0.00	0.00
+ Einlagen in das Eigenkapital	0.00	0.00	0.00	0.00	0.00	0.00
- Entnahmen aus dem Eigenkapital	0.00	0.00	0.00	0.00	0.00	0.00
Selbstfinanzierung	10'766'614.15	2'906'300.00	10'785'700.97	2'923'100.00	-19'086.82	-16'800.00
./. Nettoinvestitionen Verwaltungsvermögen	9'160'567.74	9'037'000.00	8'050'820.20	10'017'000.00	1'109'747.54	-980'000.00
Finanzierungsüberschuss (+) / Finanzierungsfehlbetrag (-)	1'606'046.41	-6'130'700.00	2'734'880.77	-7'093'900.00	-1'128'834.36	963'200.00
Selbstfinanzierungsgrad (in %)	118%	32%	134%	29%	-2%	2%

Selbstfinanzierung: Summe der selbst erwirtschafteten Mittel. Die Selbstfinanzierung ist vergleichbar mit der Kenngrösse des Cashflows. Im Vergleich zum Cashflow erfolgt die Berechnung der Selbstfinanzierung nach einer vereinfachten Methode.

Selbstfinanzierungsgrad: Anteil der Nettoinvestitionen, welche aus eigenen Mitteln finanziert werden können. Mittelfristig sollte der Selbstfinanzierungsgrad im Durchschnitt gegen 100 % sein. Bei einem Wert von über 100 % können die Investitionen vollständig eigenfinanziert werden. Ein Selbstfinanzierungsgrad unter 100 % führt zu einer Neuverschuldung.

Richtwerte
> 100 % ideal
80 - 100 % gut bis vertretbar
50 - 80 % problematisch
0 - 50 % ungenügend

Finanzierung

Finanzierung - Eigenwirtschaftsbetriebe	Wasserwerk		Abwasserbeseitigung		Abfallwirtschaft	
	Rechnung	Budget	Rechnung	Budget	Rechnung	Budget
+ Betriebsgewinne Eigenwirtschaftsbetriebe (Einlagen in Spezialfinanzierung)	0.00	0.00	0.00	0.00	0.00	0.00
- Betriebsverluste Eigenwirtschaftsbetriebe (Entnahmen aus Spezialfinanzierung)	0.00	0.00	112'904.09	64'100.00	82'799.73	37'400.00
+ Aufwand für Abschreibungen und Wertberichtigungen	0.00	0.00	147'741.00	55'700.00	28'876.00	29'000.00
- Ertrag aus Aufwertungen	0.00	0.00	0.00	0.00	0.00	0.00
+ Einlagen in Fonds und Spezialfinanzierungen	0.00	0.00	0.00	0.00	0.00	0.00
- Entnahmen aus Fonds und Spezialfinanzierungen	0.00	0.00	0.00	0.00	0.00	0.00
+ Einlagen in das Eigenkapital	0.00	0.00	0.00	0.00	0.00	0.00
- Entnahmen aus dem Eigenkapital	0.00	0.00	0.00	0.00	0.00	0.00
Selbstfinanzierung	0.00	0.00	34'836.91	-8'400.00	-53'923.73	-8'400.00
- Nettoinvestitionen Verwaltungsvermögen	0.00	0.00	1'109'747.54	-980'000.00	0.00	0.00
Finanzierungsüberschuss (+) / Finanzierungsfehlbetrag (-)	0.00	0.00	-1'074'910.63	971'600.00	-53'923.73	-8'400.00
Selbstfinanzierungsgrad (in %)	0%	0%	3%	1%	0%	0%

Erfolgsrechnung

Gestufter Erfolgsausweis	Rechnung 2023	Budget 2023	Rechnung 2022
30 Personalaufwand	9'958'599.59	9'852'100.00	9'402'880.73
31 Sach- und übriger Betriebsaufwand	7'676'827.72	6'358'200.00	6'987'749.77
33 Abschreibungen Verwaltungsvermögen	2'178'775.95	2'160'700.00	1'975'281.38
35 Einlagen in Fonds und Spezialfinanzierungen	33'285.45	33'400.00	82'509.40
36 Transferaufwand	27'111'918.95	26'423'300.00	26'880'133.18
37 Durchlaufende Beiträge	28'630.00	500.00	87'010.00
<i>Total betrieblicher Aufwand</i>	<i>46'988'037.66</i>	<i>44'828'200.00</i>	<i>45'415'564.46</i>
40 Fiskalertrag	39'789'271.56	32'868'200.00	39'672'959.16
41 Regalien und Konzessionen	0.00	0.00	0.00
42 Entgelte	4'232'396.75	4'094'400.00	4'028'462.67
43 Verschiedene Erträge	0.00	0.00	0.00
45 Entnahmen aus Fonds und Spezialfinanzierungen	231'617.62	146'500.00	135'692.15
46 Transferertrag	7'497'835.90	7'684'300.00	8'925'833.03
47 Durchlaufende Beiträge	28'630.00	500.00	87'010.00
<i>Total betrieblicher Ertrag</i>	<i>51'779'751.83</i>	<i>44'793'900.00</i>	<i>52'849'957.01</i>
Ergebnis aus betrieblicher Tätigkeit	4'791'714.17	-34'300.00	7'434'392.55
34 Finanzaufwand	153'470.05	135'400.00	231'733.51
44 Finanzertrag	4'111'905.25	970'200.00	3'885'775.75
Ergebnis aus Finanzierung	3'958'435.20	834'800.00	3'654'042.24
Operatives Ergebnis	8'750'149.37	800'500.00	11'088'434.79
38 Ausserordentlicher Aufwand	0.00	0.00	0.00
48 Ausserordentlicher Ertrag	0.00	0.00	0.00
Ausserordentliches Ergebnis	0.00	0.00	0.00
Gesamtergebnis Erfolgsrechnung	Ertragsüberschuss (+) / Aufwandüberschuss (-)	8'750'149.37	11'088'434.79
39 Interne Verrechnungen: Aufwand	887'576.13	908'200.00	766'174.81
49 Interne Verrechnungen: Ertrag	887'576.13	908'200.00	766'174.81
Total Aufwand	48'029'083.84	45'871'800.00	46'413'472.78
Total Ertrag	56'779'233.21	46'672'300.00	57'501'907.57

Investitionsrechnung Verwaltungsvermögen

Investitionsrechnung VV, Sachgruppen		Rechnung 2023	Budget 2023	Rechnung 2022
50	Sachanlagen	6'878'213.49	8'130'000.00	3'565'222.30
51	Investitionen auf Rechnung Dritter	0.00	0.00	0.00
52	Immaterielle Anlagen	173'582.16	250'000.00	348'450.79
54	Darlehen	2'376'473.90	2'314'000.00	3'000'000.00
55	Beteiligungen und Grundkapitalien	0.00	0.00	600.00
56	Eigene Investitionsbeiträge	29'265.20	208'000.00	16'398.00
57	Durchlaufende Investitionsbeiträge	0.00	0.00	0.00
Total Investitionsausgaben		9'457'534.75	10'902'000.00	6'930'671.09
60	Übertragung von Sachanlagen in das Finanzvermögen	0.00	0.00	0.00
61	Rückerstattungen	0.00	0.00	0.00
62	Übertragung von immateriellen Anlagen in das Finanzvermögen	0.00	0.00	0.00
63	Investitionsbeiträge für eigene Rechnung	228'131.06	1'800'000.00	160'800.77
64	Rückzahlung von Darlehen	67'835.95	65'000.00	67'835.95
65	Übertragung von Beteiligungen in das Finanzvermögen	1'000.00	0.00	0.00
66	Rückzahlung eigener Investitionsbeiträge	0.00	0.00	0.00
67	Durchlaufende Investitionsbeiträge	0.00	0.00	0.00
Total Investitionseinnahmen		296'967.01	1'865'000.00	228'636.72
Investitionen Verwaltungsvermögen				
Total Investitionsausgaben		9'457'534.75	10'902'000.00	6'930'671.09
Total Investitionseinnahmen		296'967.01	1'865'000.00	228'636.72
Nettoinvestitionen Verwaltungsvermögen		-9'160'567.74	-9'037'000.00	-6'702'034.37
Nettoinvestitionen (-) / Einnahmenüberschuss (+)				

Investitionsrechnung Finanzvermögen

Investitionsrechnung FV, Sachgruppen		Rechnung 2023	Budget 2023	Rechnung 2022
70	Investitionen in Sach- und immaterielle Anlagen	56'219.70	50'000.00	72'685.40
72	Erwerbs- und Verkaufsnebenkosten von Sach- immateriellen Anlagen	0.00	0.00	0.00
75	Übertragung von Sach- und immateriellen Anlagen aus dem Verwaltungsvermögen	0.00	0.00	0.00
77	Übertragung von realisierten Gewinnen aus Sach- und immateriellen Anlagen in die Erfolgsrechnung	0.00	0.00	2'984'700.00
Total Ausgaben		56'219.70	50'000.00	3'057'385.40
80	Verkauf von Sach- und immateriellen Anlagen	0.00	0.00	4'130'000.00
82	Beiträge Dritter für Sach- und immaterielle Anlagen	0.00	0.00	0.00
85	Übertragung von Sach- und immateriellen Anlagen ins Verwaltungsvermögen	906'000.00	906'000.00	0.00
87	Übertragung von realisierten Verlusten aus Sach- und immateriellen Anlagen in die Erfolgsrechnung	0.00	0.00	0.00
Total Einnahmen		906'000.00	906'000.00	4'130'000.00
Investitionen Finanzvermögen				
Total Ausgaben		56'219.70	50'000.00	3'057'385.40
Total Einnahmen		906'000.00	906'000.00	4'130'000.00
Nettoinvestitionen Finanzvermögen	Ausgabenüberschuss (-) / Einnahmenüberschuss (+)	849'780.30	856'000.00	1'072'614.60

Bilanz

Aktiven		01.01.2023	31.12.2023
100	Flüssige Mittel und kurzfristige Geldanlagen	17'854'399.83	8'545'271.32
101	Forderungen	10'883'366.18	13'706'990.09
102	Kurzfristige Finanzanlagen	0.00	0.00
104	Aktive Rechnungsabgrenzungen	163'013.40	365'304.90
106	Vorräte und angefangene Arbeiten	0.00	0.00
	Umlaufvermögen	28'900'779.41	22'617'566.31
107	Finanzanlagen	71'550.00	87'800.00
108	Sachanlagen FV	15'492'594.80	17'533'689.70
	Anlagevermögen Finanzvermögen*	15'564'144.80	17'621'489.70
	Total Finanzvermögen	44'464'924.21	40'239'056.01
140	Sachanlagen VV	26'717'633.43	31'402'369.58
142	Immaterielle Anlagen	239'675.70	199'828.19
144	Darlehen	3'540'377.50	5'849'015.45
145	Beteiligungen, Grundkapitalien	1'176'851.15	1'175'851.15
146	Investitionsbeiträge	305'440.23	298'684.43
	Anlagevermögen Verwaltungsvermögen*	31'979'978.01	38'925'748.80
	Total Verwaltungsvermögen	31'979'978.01	38'925'748.80
	Total Aktiven	76'444'902.22	79'164'804.81
	* Total Anlagevermögen	47'544'122.81	56'547'238.50

Bilanz

Passiven		01.01.2023	31.12.2023
200	Laufende Verbindlichkeiten	22'087'816.91	16'300'250.45
201	Kurzfristige Finanzverbindlichkeiten	0.00	0.00
204	Passive Rechnungsabgrenzungen	4'148.15	0.00
205	Kurzfristige Rückstellungen	1'663'000.00	2'722'800.00
	Kurzfristiges Fremdkapital	23'754'965.06	19'023'050.45
206	Langfristige Finanzverbindlichkeiten	0.00	0.00
208	Langfristige Rückstellungen	1'100'000.00	0.00
209	Verbindlichkeiten gegenüber Fonds im Fremdkapital	484'691.75	482'063.40
	Langfristiges Fremdkapital	1'584'691.75	482'063.40
	Total Fremdkapital	25'339'656.81	19'505'113.85
290	Spezialfinanzierungen im Eigenkapital	2'100'434.74	1'904'730.92
291	Fonds im Eigenkapital	0.00	0.00
292	Rücklagen der Globalbudgetbereiche	0.00	0.00
293	Vorfinanzierungen	0.00	0.00
	Zweckgebundenes Eigenkapital	2'100'434.74	1'904'730.92
294	Finanzpolitische Reserve	0.00	0.00
295	Aufwertungsreserve (Einführung HRM2)	0.00	0.00
296	Neubewertungsreserve Finanzvermögen	0.00	0.00
299	Bilanzüberschuss/-fehlbetrag	49'004'810.67	57'754'960.04
	Zweckfreies Eigenkapital	49'004'810.67	57'754'960.04
	Total Eigenkapital	51'105'245.41	59'659'690.96
	Total Passiven	76'444'902.22	79'164'804.81

Geldflussrechnung

Geldflussrechnung - indirekte Methode		Rechnung 2023	Rechnung 2022
	Jahresergebnis Erfolgsrechnung: Ertragsüberschuss (+), Aufwandüberschuss (-)	8'750'149.37	11'088'434.79
+	Abschreibungen Verwaltungsvermögen	2'214'796.95	2'007'393.38
+/-	Abnahme / Zunahme Forderungen	-3'114'373.70	-3'078'027.67
+/-	Abnahme / Zunahme Aktive Rechnungsabgrenzungen	-202'291.50	-13'136.90
+/-	Abnahme / Zunahme Vorräte und angefangene Arbeiten	0.00	0.00
+/-	Wertberichtigungen / Wertaufholungen Darlehen u. Beteiligungen VV	0.00	0.00
+/-	Wertberichtigungen / Marktwertanpassungen auf Finanzanlagen (nicht realisiert)	0.00	0.00
+/-	Verluste / Gewinne auf Finanzanlagen (realisiert)	-16'250.00	10'500.00
+/-	Wertberichtigungen / Wertaufholungen Sachanlagen FV (nicht realisiert)	0.00	0.00
+/-	Verluste / Gewinne auf Sachanlagen FV (realisiert)	-2'890'875.20	72'685.40
-	Nicht liquiditätswirksame Erwerbs- und Verkaufsnebenkosten FV	0.00	-2'984'700.00
+/-	Zunahme / Abnahme Laufende Verbindlichkeiten	-5'713'310.11	-1'759'878.93
+/-	Zunahme / Abnahme Passive Rechnungsabgrenzungen	-4'148.15	4'148.15
+/-	Bildung / Auflösung Rückstellungen der Erfolgsrechnung	-40'200.00	-385'300.00
+/-	Einlagen / Entnahmen Fonds/Spezialfinanzierungen FK u. EK	-198'332.17	-53'182.75
+/-	Einlagen / Entnahmen Eigenkapital	0.00	0.00
-	Übertragungen in die Investitionsrechnung (Aktivierte Eigenleistungen)	0.00	0.00
Geldfluss aus betrieblicher Tätigkeit (Cashflow)		-1'214'834.51	4'908'935.47
-	Investitionsausgaben Verwaltungsvermögen	-9'457'534.75	-6'930'671.09
+	Investitionseinnahmen Verwaltungsvermögen	296'967.01	228'636.72
=	Saldo der Investitionsrechnung (Nettoinvestitionen)	-9'160'567.74	-6'702'034.37
-	Übertragungen Verwaltungs- ins Finanzvermögen	-1'000.00	0.00
+	Übertragungen Finanz- ins Verwaltungsvermögen	906'000.00	0.00
+/-	Abnahme / Zunahme Aktive Rechnungsabgrenzungen IR	0.00	0.00
+/-	Zunahme / Abnahme Passive Rechnungsabgrenzungen IR	0.00	0.00
+/-	Bildung / Auflösung Rückstellungen der Investitionsrechnung	0.00	0.00
-	Entnahmen aus Fonds	0.00	0.00
+	Übertragungen in die Investitionsrechnung (Aktivierte Eigenleistungen)	0.00	0.00
Geldfluss aus Investitionstätigkeit ins Verwaltungsvermögen		-8'255'567.74	-6'702'034.37

+/-	Abnahme / Zunahme Finanzanlagen FV und derivative Finanzinstrumente	-16'250.00	10'500.00
+/-	Marktwertanpassungen / Wertberichtigungen auf Finanzanlagen (nicht realisiert)	16'250.00	-10'500.00
+/-	Gewinne / Verluste auf Finanzanlagen (realisiert)	0.00	0.00
+/-	Abnahme / Zunahme Sachanlagen FV	-2'041'094.90	1'145'300.00
+/-	Wertaufholungen / Wertberichtigungen Sachanlagen FV (nicht realisiert)	2'890'875.20	-72'685.40
+/-	Gewinne / Verluste auf Sachanlagen FV (realisiert)	0.00	2'984'700.00
+	Nicht liquiditätswirksame Erwerbs- und Verkaufsnebenkosten FV	0.00	0.00
+	Übertragungen Verwaltungs- ins Finanzvermögen	1'000.00	0.00
-	Übertragungen Finanz- ins Verwaltungsvermögen	-906'000.00	0.00
	Geldfluss aus Anlagentätigkeit ins Finanzvermögen	-55'219.70	4'057'314.60
	Geldfluss aus Investitions- und Anlagentätigkeit	-8'310'787.44	-2'644'719.77
+/-	Zunahme / Abnahme Kurzfristige Finanzverbindlichkeiten	0.00	0.00
+/-	Zunahme / Abnahme Langfristige Finanzverbindlichkeiten	0.00	0.00
+/-	Abnahme / Zunahme Kontokorrente mit Dritten (Kontokorrentguthaben)	290'749.79	-158'950.95
+/-	Zunahme / Abnahme Kontokorrente mit Dritten (Kontokorrentschulden)	-74'256.35	114'111.62
	Geldfluss aus Finanzierungstätigkeit	216'493.44	-44'839.33
	Veränderung Flüssige Mittel und kurzfristige Geldanlagen	-9'309'128.51	2'219'376.37
	Stand Flüssige Mittel per 1.1.	17'854'399.83	15'635'023.46
	Stand Flüssige Mittel per 31.12.	8'545'271.32	17'854'399.83
	Zunahme (+) / Abnahme (-) Flüssige Mittel und kurzfristige Geldanlagen	-9'309'128.51	2'219'376.37

Anhang

Grundlagen und Grundsätze der Rechnungslegung

Angewandtes Regelwerk

Rechtliche Grundlagen

Die vorliegende Jahresrechnung beruht auf dem Gemeindegesetz vom 20. April 2015 (GG; LS 131.1), der Gemeindeverordnung vom 29. Juni 2016 (VGG, LS 131.11) und dem Handbuch über den Finanzhaushalt der Zürcher Gemeinden.

Regelwerk

Die Rechnungslegung orientiert sich an den Standards des Harmonisierten Rechnungslegungsmodell 2 für die Kantone und Gemeinden (HRM2).

Rechnungslegungs-, Bilanzierungs- und Bewertungsgrundsätze

Rechnungslegungsgrundsätze

Die Rechnungslegung soll die Vermögens-, Finanz- und Ertragslage den tatsächlichen Verhältnissen entsprechend darstellen („True and Fair View“-Prinzip) und richtet sich nach den Grundsätzen der Verständlichkeit, der Wesentlichkeit, der Zuverlässigkeit, der Vergleichbarkeit, der Fortführung, der Stetigkeit, der Periodenabgrenzung und der Bruttodarstellung. In Abweichung vom Prinzip der Bruttodarstellung sind Aufwandminderungsbuchungen beim Personalaufwand zulässig. Der **Ressourcenausgleich** ist von der Periodenabgrenzung ausgenommen. Er **wird gemäss § 119 Abs. 2 GG nicht zeitlich abgegrenzt** (GRB vom 6. Mai 2019).

Die Buchführung richtet sich nach den Grundsätzen der Vollständigkeit, der Richtigkeit, der Rechtzeitigkeit und der Nachprüfbarkeit.

Bilanzierungsgrundsätze

Vermögenswerte werden bilanziert, wenn sie einen künftigen wirtschaftlichen Nutzen hervorbringen oder ihre Nutzung zur Erfüllung öffentlicher Aufgaben vorgesehen ist und ihr Wert verlässlich ermittelt werden kann. Verpflichtungen werden bilanziert, wenn deren Ursprung in einem Ereignis der Vergangenheit liegt, ihre Erfüllung sicher oder wahrscheinlich zu einem Mittelabfluss führen wird und ihr Wert verlässlich ermittelt werden kann.

Die Vermögenswerte werden in Finanz- und Verwaltungsvermögen gegliedert. Das Finanzvermögen besteht aus jenen Vermögenswerten, die ohne Beeinträchtigung der öffentlichen Aufgabenerfüllung veräussert werden können. Das Verwaltungsvermögen umfasst jene Vermögenswerte, die unmittelbar der öffentlichen Aufgabenerfüllung dienen. Verpflichtungen gegenüber Sonderrechnungen werden dem Fremdkapital zugerechnet.

Anhang

Vermögenswerte des Verwaltungsvermögens mit mehrjähriger Nutzungsdauer werden aktiviert, sofern ihr Anschaffungswert über der **Aktivierungsgrenze von CHF 10'000.00** liegt (GR-Beschluss Nr. 9.07/9.08 vom 5. Februar 2018). Für Grundstücke, Investitionsbeiträge, Darlehen und Beteiligungen kommt keine Aktivierungsgrenze zur Anwendung. Positionen des Finanzvermögens werden ungeachtet der Aktivierungsgrenze bilanziert. Bei den Verpflichtungen kommt die **Wesentlichkeitsgrenze von CHF 10'000.00** nur bei den Rückstellungen zur Anwendung. Alle übrigen Positionen der Verbindlichkeiten im Fremdkapital werden unabhängig der Wesentlichkeitsgrenze bilanziert.

Beim Übergang zum HRM2 wurde **keine Neubewertung des Verwaltungsvermögens** gemäss § 179 Abs. 1 lit. c. GG vorgenommen.

Die Steuererträge werden nach dem Soll-Prinzip abgegrenzt. Das heisst, dass Ende Jahr alle Steuerguthaben für das betreffende Jahr verbucht sind, für die Rechnungen ausgestellt wurden. Das Soll-Prinzip entspricht nicht vollumfänglich dem Ansatz der periodengerechten Verbuchung, da keine Schätzungen zur Differenz der definitiv geschuldeten Steuern getätigt werden.

Bewertungsgrundsätze

Positionen des Finanzvermögens werden zum Verkehrswert bilanziert. Das Grundeigentum im Finanzvermögen wird in einer Legislaturperiode mindestens einmal neu bewertet.

Die letzte Bewertung des Grundeigentums im Finanzvermögen fand per 01.01.2023 statt .

Positionen des Verwaltungsvermögens werden zum Anschaffungswert abzüglich der Abschreibungen bilanziert. Erhaltene Investitionsbeiträge werden mit den Investitionsausgaben verrechnet (Aktivierung der Nettoinvestitionen). Die Positionen des Verwaltungsvermögens, die durch Nutzung einem Wertverzehr unterliegen, werden planmässig nach Anlagekategorie über die festgelegte Nutzungsdauer abgeschrieben. Das Verwaltungsvermögen wird jährlich auf dauernde Wertminderungen geprüft. Ist eine dauernde Wertminderung absehbar, wird der bilanzierte Wert berichtigt.

Positionen des Fremdkapitals und des Eigenkapitals werden grundsätzlich zu Nominalwerten bilanziert.

Bereichsspezifische Regelungen (Anlagekategorien und Nutzungsdauern)

Bei folgenden Aufgabenbereichen werden Branchenregelungen angewendet:

- keine

Interne Zinsen

Der Zinssatz für die internen Verzinsungen gemäss § 36 VGG beträgt gemäss GR-Beschluss Nr. 9.07/9.08 vom 4. April 2022 0.7 %. Verzinst wird der Wert Anfang Jahr.

Verzinst werden

- a) die Verpflichtungen der Gemeinde gegenüber Sonderrechnungen,
- b) die Guthaben und Verpflichtungen der Gemeinde gegenüber Spezial- und Vorfinanzierungen der Eigenwirtschaftsbetriebe,
- c) die Liegenschaften des Finanzvermögens,
- d) das Verwaltungsvermögen der Eigenwirtschaftsbetriebe.

Anhang

Organisationseinheiten

In der Gemeinderechnung integriert

Die Rechnung wird über den gesamten Haushalt der Gemeinde grundsätzlich als Einheit geführt. Sie besteht aus der Hauptrechnung einschliesslich Spezialfinanzierungen und den Sonderrechnungen. Die Jahresrechnung beinhaltet die Gemeindelegislative, die Gemeindeexekutive, die gesamte Gemeindeverwaltung, die Eigenwirtschaftsbetriebe sowie die Rechtspflege auf kommunaler Ebene (Friedensrichter).

Folgende Organisationen verfügen über eine autonome Verwaltungsorganisation:

- keine

Nicht in der Gemeinderechnung konsolidiert

Die Beteiligungen im Verwaltungsvermögen umfassen Organisationen des öffentlichen Rechts (selbständige öffentlich-rechtliche Anstalt oder Zweckverband) oder des Privatrechts (beispielsweise AG, Stiftung, Verein), welche öffentliche Aufgaben erfüllen. Die Gemeinde ist als Mitglied oder Eigentümerin an diesen Organisationen beteiligt. Diese Organisationen werden nicht in die Gemeinderechnung konsolidiert, sondern werden im Beteiligungsspiegel ausgewiesen.

Folgende Organisationen, an denen die Gemeinde zu mehr als 50 % beteiligt ist und damit einen beherrschenden Einfluss ausüben kann, werden in der Jahresrechnung nicht erfasst:

- keine

Der Beteiligungsspiegel enthält weiterführende Informationen.

Anhang

Finanzinformationen

Ausgewählte Positionen des Finanzvermögens

Konto	Bezeichnung	Buchwert 01.01.2023	Veränderung im Rechnungsjahr	Buchwert 31.12.2023
1010	Forderungen aus Lieferungen und Leistungen gegenüber Dritten	1'941'230.25	186'673.26	2'127'903.51
	- aus laufendem Rechnungsjahr	1'941'030.25	186'813.26	2'127'843.51
	- aus früheren Jahren	200.00	-140.00	60.00
1012	Steuerforderungen	2'846'605.46	1'335'494.35	4'182'099.81
	- Steuern aus dem Rechnungsjahr	2'375'557.15	413'954.36	2'789'511.51
	- Steuern aus früheren Jahren	471'048.31	921'539.99	1'392'588.30
1020	Kurzfristige Darlehen	0.00	0.00	0.00
	Kurzfristige Darlehen	0.00	0.00	0.00
1070	Aktien und Anteilsscheine	71'550.00	16'250.00	87'800.00
	Aktien, Flughafen ZH, 500 Stk.	71'550.00	16'250.00	87'800.00

Anhang

Eventualforderungen

Schuldner	Art der Forderung	Datum	Verfallzeit	Forderung Betrag	Zinssatz und Zinstermin	Sicherheiten	Hinweise auf verdeckte Risiken
Bildungsdirektion (AJB)	Versorgertaxen 06-21	seit 2006		± 1'400'000			

Anhang

Anlagenspiegel - Finanzvermögen

Sachanlagen FV		Buchwert 01.01.2023	Zugänge (+)	Abgänge (-)	Verkehrswert- anpassung (+/-)	Umgliederungen (+/-)	Buchwert 31.12.2023
1080.0	Grundstücke	9'344'494.80	0.00	0.00	1'619'975.20	0.00	10'964'470.00
1080.1	Grundstücke mit Baurechten	762'100.00	0.00	0.00	1'222'400.00	0.00	1'984'500.00
1084.0	Gebäude	5'386'000.00	56'219.70	-906'000.00	48'500.00	0.00	4'584'719.70
1084.1	Grundeigentumsanteile	0.00	0.00	0.00	0.00	0.00	0.00
1086.0	Mobilien	0.00	0.00	0.00	0.00	0.00	0.00
1087.0	Anlagen im Bau	0.00	0.00	0.00	0.00	0.00	0.00
1089.0	Übrige Sachanlagen	0.00	0.00	0.00	0.00	0.00	0.00
Total Sachanlagen		15'492'594.80	56'219.70	-906'000.00	2'890'875.20	0.00	17'533'689.70

Anhang

Anlagenspiegel - Verwaltungsvermögen

Gesamthaushalt	Stand 01.01.2023	Anschaffungswerte			Stand 31.12.2023	Stand 01.01.2023	Kumulierte Abschreibungen				Stand 31.12.2023	Buchwert 31.12.2023
		Zugänge (+) Abgänge (-)	Umgliederungen (+/-)	Planm. Abschreib.			Ausserplanm. Abschr. / WB	Abgänge (+)	Umgliederungen (+/-)			
Sachanlagen VV												
1400	Grundstücke	109'569.31	899'677.13	0.00	1'009'246.44	0.00	0.00	0.00	0.00	0.00	0.00	1'009'246.44
1401	Strassen / Verkehrswege	19'710'257.50	186'657.60	0.00	19'896'915.10	-14'101'614.04	-490'858.61	0.00	0.00	0.00	-14'592'472.65	5'304'442.45
1402	Wasserbau	514'414.45	0.00	0.00	514'414.45	-386'911.98	-3'328.00	0.00	0.00	0.00	-390'239.98	124'174.47
1403	Übrige Tiefbauten	3'846'836.45	1'109'747.54	0.00	4'956'583.99	1'940'515.97	-228'457.00	0.00	0.00	0.00	1'712'058.97	6'668'642.96
1404	Hochbauten	90'165'463.07	894'795.32	2'285'290.33	93'345'548.72	-76'284'975.47	-1'009'356.64	0.00	0.00	0.00	-77'294'332.11	16'051'216.61
1405	Waldungen	1'016.50	0.00	0.00	1'016.50	-1'016.50	0.00	0.00	0.00	0.00	-1'016.50	0.00
1406	Mobilien VV	4'507'383.10	461'011.72	0.00	4'968'394.82	-3'783'593.23	-324'023.29	0.00	0.00	0.00	-4'107'616.52	860'778.30
1407	Anlagen im Bau VV	480'288.30	3'188'870.38	-2'285'290.33	1'383'868.35	0.00	0.00	0.00	0.00	0.00	0.00	1'383'868.35
1409	Übrige Sachanlagen	0.00	0.00	0.00	0.00	0.00	0.00	0.00	0.00	0.00	0.00	0.00
Total Sachanlagen		119'335'228.68	6'740'759.69	0.00	126'075'988.37	-92'617'595.25	-2'056'023.54	0.00	0.00	0.00	-94'673'618.79	31'402'369.58
Immaterielle Anlagen												
1420	Software	1'588'411.39	82'904.90	0.00	1'671'316.29	-1'374'377.56	-97'110.54	0.00	0.00	0.00	-1'471'488.10	199'828.19
1421	Lizenzen, Nutzungsrechte, Markenrechte	0.00	0.00	0.00	0.00	0.00	0.00	0.00	0.00	0.00	0.00	0.00
1427	Immaterielle Anlagen in Realisierung	0.00	0.00	0.00	0.00	0.00	0.00	0.00	0.00	0.00	0.00	0.00
1429	Übrige immaterielle Anlagen	2'054'302.45	0.00	0.00	2'054'302.45	-2'028'660.58	-25'641.87	0.00	0.00	0.00	-2'054'302.45	0.00
Total Immaterielle Anlagen		3'642'713.84	82'904.90	0.00	3'725'618.74	-3'403'038.14	-122'752.41	0.00	0.00	0.00	-3'525'790.55	199'828.19
Darlehen												
1440	Bund	0.00	0.00	0.00	0.00	0.00	0.00	0.00	0.00	0.00	0.00	0.00
1441	Kantone	0.00	0.00	0.00	0.00	0.00	0.00	0.00	0.00	0.00	0.00	0.00
1442	Gemeinden, Zweckverbände	65'526.10	376'473.90	0.00	442'000.00	0.00	0.00	0.00	0.00	0.00	0.00	442'000.00
1443	Öffentliche Sozialversicherungen	0.00	0.00	0.00	0.00	0.00	0.00	0.00	0.00	0.00	0.00	0.00
1444	Öffentliche Unternehmungen	3'474'851.40	1'932'164.05	0.00	5'407'015.45	0.00	0.00	0.00	0.00	0.00	0.00	5'407'015.45
1445	Private Unternehmungen	0.00	0.00	0.00	0.00	0.00	0.00	0.00	0.00	0.00	0.00	0.00
1446	Private Organisationen o. Erwerbszweck	0.00	0.00	0.00	0.00	0.00	0.00	0.00	0.00	0.00	0.00	0.00
1447	Private Haushalte	0.00	0.00	0.00	0.00	0.00	0.00	0.00	0.00	0.00	0.00	0.00
1448	Ausland	0.00	0.00	0.00	0.00	0.00	0.00	0.00	0.00	0.00	0.00	0.00
Total Darlehen		3'540'377.50	2'308'637.95	0.00	5'849'015.45	0.00	0.00	0.00	0.00	0.00	0.00	5'849'015.45

Anhang

Anlagenspiegel - Verwaltungsvermögen

Gesamthaushalt	Anschaffungswerte				Kumulierte Abschreibungen						Buchwert 31.12.2023	
	Stand 01.01.2023	Zugänge (+) Abgänge (-)	Umgliederungen (+/-)	Stand 31.12.2023	Stand 01.01.2023	Planm. Abschreib.	Ausserplanm. Abschr. / WB	Abgänge (+)	Umgliederungen (+/-)	Stand 31.12.2023		
Beteiligungen, Grundkapitalien												
1450	Bund	0.00	0.00	0.00	0.00	0.00	0.00	0.00	0.00	0.00	0.00	0.00
1451	Kantone	0.00	0.00	0.00	0.00	0.00	0.00	0.00	0.00	0.00	0.00	0.00
1452	Gemeinden, Zweckverbände	247'107.10	0.00	0.00	247'107.10	0.00	0.00	0.00	0.00	0.00	0.00	247'107.10
1453	Öffentliche Sozialversicherungen	0.00	0.00	0.00	0.00	0.00	0.00	0.00	0.00	0.00	0.00	0.00
1454	Öffentliche Unternehmungen	929'744.05	-1'000.00	0.00	928'744.05	0.00	0.00	0.00	0.00	0.00	0.00	928'744.05
1455	Private Unternehmungen	0.00	0.00	0.00	0.00	0.00	0.00	0.00	0.00	0.00	0.00	0.00
1456	Private Organisationen o. Erwerbszweck	0.00	0.00	0.00	0.00	0.00	0.00	0.00	0.00	0.00	0.00	0.00
1457	Private Haushalte	0.00	0.00	0.00	0.00	0.00	0.00	0.00	0.00	0.00	0.00	0.00
1458	Ausland	0.00	0.00	0.00	0.00	0.00	0.00	0.00	0.00	0.00	0.00	0.00
Total Beteiligungen		1'176'851.15	-1'000.00	0.00	1'175'851.15	0.00	0.00	0.00	0.00	0.00	0.00	1'175'851.15
Investitionsbeiträge												
1460	Bund	0.00	0.00	0.00	0.00	0.00	0.00	0.00	0.00	0.00	0.00	0.00
1461	Kantone	0.00	0.00	0.00	0.00	0.00	0.00	0.00	0.00	0.00	0.00	0.00
1462	Gemeinden, Zweckverbände	590'962.30	29'265.20	0.00	620'227.50	-348'351.22	-32'260.00	0.00	0.00	0.00	-380'611.22	239'616.28
1463	Öffentliche Sozialversicherungen	0.00	0.00	0.00	0.00	0.00	0.00	0.00	0.00	0.00	0.00	0.00
1464	Öffentliche Unternehmungen	290'000.00	0.00	0.00	290'000.00	-227'170.85	-3'761.00	0.00	0.00	0.00	-230'931.85	59'068.15
1465	Private Unternehmungen	326'548.70	0.00	0.00	326'548.70	-326'548.70	0.00	0.00	0.00	0.00	-326'548.70	0.00
1466	Private Organisationen o. Erwerbszweck	0.00	0.00	0.00	0.00	0.00	0.00	0.00	0.00	0.00	0.00	0.00
1467	Private Haushalte	0.00	0.00	0.00	0.00	0.00	0.00	0.00	0.00	0.00	0.00	0.00
1468	Ausland	0.00	0.00	0.00	0.00	0.00	0.00	0.00	0.00	0.00	0.00	0.00
Total Investitionsbeiträge		1'207'511.00	29'265.20	0.00	1'236'776.20	-902'070.77	-36'021.00	0.00	0.00	0.00	-938'091.77	298'684.43
Total Verwaltungsvermögen		128'902'682.17	9'160'567.74	0.00	138'063'249.91	-96'922'704.16	-2'214'796.95	0.00	0.00	0.00	-99'137'501.11	38'925'748.80

Anhang

Anlagenspiegel - Verwaltungsvermögen

Allgemeiner Haushalt	Anschaffungswerte				Kumulierte Abschreibungen							Buchwert 31.12.2023
	Stand 01.01.2023	Zugänge (+) Abgänge (-)	Umgliederungen (+/-)	Stand 31.12.2023	Stand 01.01.2023	Planm. Abschreib.	Ausserplanm. Abschr. / WB	Abgänge (+)	Umgliederungen (+/-)	Stand 31.12.2023		
Sachanlagen VV												
1400.0	Grundstücke	109'569.31	899'677.13	0.00	1'009'246.44	0.00	0.00	0.00	0.00	0.00	0.00	1'009'246.44
1401.0	Strassen / Verkehrswege	19'710'257.50	186'657.60	0.00	19'896'915.10	-14'101'614.04	-490'858.61	0.00	0.00	0.00	-14'592'472.65	5'304'442.45
1402.0	Wasserbau	514'414.45	0.00	0.00	514'414.45	-386'911.98	-3'328.00	0.00	0.00	0.00	-390'239.98	124'174.47
1403.0	Übrige Tiefbauten	2'458'692.39	0.00	0.00	2'458'692.39	-1'679'323.26	-51'840.00	0.00	0.00	0.00	-1'731'163.26	727'529.13
1404.0	Hochbauten	90'165'463.07	894'795.32	2'285'290.33	93'345'548.72	-76'284'975.47	-1'009'356.64	0.00	0.00	0.00	-77'294'332.11	16'051'216.61
1405.0	Waldungen	1'016.50	0.00	0.00	1'016.50	-1'016.50	0.00	0.00	0.00	0.00	-1'016.50	0.00
1406.0	Möbilien VV	4'507'383.10	461'011.72	0.00	4'968'394.82	-3'783'593.23	-324'023.29	0.00	0.00	0.00	-4'107'616.52	860'778.30
1407.0	Anlagen im Bau VV	480'288.30	3'188'870.38	-2'285'290.33	1'383'868.35	0.00	0.00	0.00	0.00	0.00	0.00	1'383'868.35
1409.0	Übrige Sachanlagen	0.00	0.00	0.00	0.00	0.00	0.00	0.00	0.00	0.00	0.00	0.00
Total Sachanlagen		117'947'084.62	5'631'012.15	0.00	123'578'096.77	-96'237'434.48	-1'879'406.54	0.00	0.00	0.00	-98'116'841.02	25'461'255.75
Immaterielle Anlagen												
1420.0	Software	1'588'411.39	82'904.90	0.00	1'671'316.29	-1'374'377.56	-97'110.54	0.00	0.00	0.00	-1'471'488.10	199'828.19
1421.0	Lizenzen, Nutzungsrechte, Markenrechte	0.00	0.00	0.00	0.00	0.00	0.00	0.00	0.00	0.00	0.00	0.00
1427.0	Immaterielle Anlagen in Realisierung	0.00	0.00	0.00	0.00	0.00	0.00	0.00	0.00	0.00	0.00	0.00
1429.0	Übrige immaterielle Anlagen	2'054'302.45	0.00	0.00	2'054'302.45	-2'028'660.58	-25'641.87	0.00	0.00	0.00	-2'054'302.45	0.00
Total Immaterielle Anlagen		3'642'713.84	82'904.90	0.00	3'725'618.74	-3'403'038.14	-122'752.41	0.00	0.00	0.00	-3'525'790.55	199'828.19
Darlehen												
1440.0	Bund	0.00	0.00	0.00	0.00	0.00	0.00	0.00	0.00	0.00	0.00	0.00
1441.0	Kantone	0.00	0.00	0.00	0.00	0.00	0.00	0.00	0.00	0.00	0.00	0.00
1442.0	Gemeinden, Zweckverbände	65'526.10	376'473.90	0.00	442'000.00	0.00	0.00	0.00	0.00	0.00	0.00	442'000.00
1443.0	Öffentliche Sozialversicherungen	0.00	0.00	0.00	0.00	0.00	0.00	0.00	0.00	0.00	0.00	0.00
1444.0	Öffentliche Unternehmungen	3'474'851.40	1'932'164.05	0.00	5'407'015.45	0.00	0.00	0.00	0.00	0.00	0.00	5'407'015.45
1445.0	Private Unternehmungen	0.00	0.00	0.00	0.00	0.00	0.00	0.00	0.00	0.00	0.00	0.00
1446.0	Private Organisationen o. Erwerbszweck	0.00	0.00	0.00	0.00	0.00	0.00	0.00	0.00	0.00	0.00	0.00
1447.0	Private Haushalte	0.00	0.00	0.00	0.00	0.00	0.00	0.00	0.00	0.00	0.00	0.00
1448.0	Ausland	0.00	0.00	0.00	0.00	0.00	0.00	0.00	0.00	0.00	0.00	0.00
Total Darlehen		3'540'377.50	2'308'637.95	0.00	5'849'015.45	0.00	0.00	0.00	0.00	0.00	0.00	5'849'015.45

Anhang

Anlagenspiegel - Verwaltungsvermögen

Allgemeiner Haushalt	Anschaffungswerte				Kumulierte Abschreibungen						Buchwert 31.12.2023	
	Stand 01.01.2023	Zugänge (+) Abgänge (-)	Umgliederungen (+/-)	Stand 31.12.2023	Stand 01.01.2023	Planm. Abschreib.	Ausserplanm. Abschr. / WB	Abgänge (+)	Umgliederungen (+/-)	Stand 31.12.2023		
Beteiligungen, Grundkapitalien												
1450.0	Bund	0.00	0.00	0.00	0.00	0.00	0.00	0.00	0.00	0.00	0.00	0.00
1451.0	Kantone	0.00	0.00	0.00	0.00	0.00	0.00	0.00	0.00	0.00	0.00	0.00
1452.0	Gemeinden, Zweckverbände	247'107.10	0.00	0.00	247'107.10	0.00	0.00	0.00	0.00	0.00	0.00	247'107.10
1453.0	Öffentliche Sozialversicherungen	0.00	0.00	0.00	0.00	0.00	0.00	0.00	0.00	0.00	0.00	0.00
1454.0	Öffentliche Unternehmungen	929'744.05	-1'000.00	0.00	928'744.05	0.00	0.00	0.00	0.00	0.00	0.00	928'744.05
1455.0	Private Unternehmungen	0.00	0.00	0.00	0.00	0.00	0.00	0.00	0.00	0.00	0.00	0.00
1456.0	Private Organisationen o. Erwerbszweck	0.00	0.00	0.00	0.00	0.00	0.00	0.00	0.00	0.00	0.00	0.00
1457.0	Private Haushalte	0.00	0.00	0.00	0.00	0.00	0.00	0.00	0.00	0.00	0.00	0.00
1458.0	Ausland	0.00	0.00	0.00	0.00	0.00	0.00	0.00	0.00	0.00	0.00	0.00
Total Beteiligungen		1'176'851.15	-1'000.00	0.00	1'175'851.15	0.00	0.00	0.00	0.00	0.00	0.00	1'175'851.15
Investitionsbeiträge												
1460.0	Bund	0.00	0.00	0.00	0.00	0.00	0.00	0.00	0.00	0.00	0.00	0.00
1461.0	Kantone	0.00	0.00	0.00	0.00	0.00	0.00	0.00	0.00	0.00	0.00	0.00
1462.0	Gemeinden, Zweckverbände	590'962.30	29'265.20	0.00	620'227.50	-348'351.22	-32'260.00	0.00	0.00	0.00	-380'611.22	239'616.28
1463.0	Öffentliche Sozialversicherungen	0.00	0.00	0.00	0.00	0.00	0.00	0.00	0.00	0.00	0.00	0.00
1464.0	Öffentliche Unternehmungen	290'000.00	0.00	0.00	290'000.00	-227'170.85	-3'761.00	0.00	0.00	0.00	-230'931.85	59'068.15
1465.0	Private Unternehmungen	326'548.70	0.00	0.00	326'548.70	-326'548.70	0.00	0.00	0.00	0.00	-326'548.70	0.00
1466.0	Private Organisationen o. Erwerbszweck	0.00	0.00	0.00	0.00	0.00	0.00	0.00	0.00	0.00	0.00	0.00
1467.0	Private Haushalte	0.00	0.00	0.00	0.00	0.00	0.00	0.00	0.00	0.00	0.00	0.00
1468.0	Ausland	0.00	0.00	0.00	0.00	0.00	0.00	0.00	0.00	0.00	0.00	0.00
Total Investitionsbeiträge		1'207'511.00	29'265.20	0.00	1'236'776.20	-902'070.77	-36'021.00	0.00	0.00	0.00	-938'091.77	298'684.43
Total Verwaltungsvermögen		127'514'538.11	8'050'820.20	0.00	135'565'358.31	-100'542'543.39	-2'038'179.95	0.00	0.00	0.00	-102'580'723.34	32'984'634.97

Anhang

Anlagenspiegel - Verwaltungsvermögen

Eigenwirtschaftsbetrieb Abwasserbeseitigung	Anschaffungswerte				Kumulierte Abschreibungen						Buchwert 31.12.2023	
	Stand 01.01.2023	Zugänge (+) Abgänge (-)	Umgliederungen (+/-)	Stand 31.12.2023	Stand 01.01.2023	Planm. Abschreib.	Ausserplanm. Abschr. / WB	Abgänge (+)	Umgliederungen (+/-)	Stand 31.12.2023		
Sachanlagen VV												
1400.1	Grundstücke	0.00	0.00	0.00	0.00	0.00	0.00	0.00	0.00	0.00	0.00	0.00
1401.1	Strassen / Verkehrswege	0.00	0.00	0.00	0.00	0.00	0.00	0.00	0.00	0.00	0.00	0.00
1402.1	Wasserbau	0.00	0.00	0.00	0.00	0.00	0.00	0.00	0.00	0.00	0.00	0.00
1403.1	Übrige Tiefbauten	603'081.79	1'109'747.54	0.00	1'712'829.33	4'037'254.23	-147'741.00	0.00	0.00	0.00	3'889'513.23	5'602'342.56
1404.1	Hochbauten	0.00	0.00	0.00	0.00	0.00	0.00	0.00	0.00	0.00	0.00	0.00
1405.1	Waldungen	0.00	0.00	0.00	0.00	0.00	0.00	0.00	0.00	0.00	0.00	0.00
1406.1	Mobilien VV	0.00	0.00	0.00	0.00	0.00	0.00	0.00	0.00	0.00	0.00	0.00
1407.1	Anlagen im Bau VV	0.00	0.00	0.00	0.00	0.00	0.00	0.00	0.00	0.00	0.00	0.00
1409.1	Übrige Sachanlagen	0.00	0.00	0.00	0.00	0.00	0.00	0.00	0.00	0.00	0.00	0.00
Total Sachanlagen		603'081.79	1'109'747.54	0.00	1'712'829.33	4'037'254.23	-147'741.00	0.00	0.00	0.00	3'889'513.23	5'602'342.56
Immaterielle Anlagen												
1420.1	Software	0.00	0.00	0.00	0.00	0.00	0.00	0.00	0.00	0.00	0.00	0.00
1421.1	Lizenzen, Nutzungsrechte, Markenrechte	0.00	0.00	0.00	0.00	0.00	0.00	0.00	0.00	0.00	0.00	0.00
1427.1	Immaterielle Anlagen in Realisierung	0.00	0.00	0.00	0.00	0.00	0.00	0.00	0.00	0.00	0.00	0.00
1429.1	Übrige immaterielle Anlagen	0.00	0.00	0.00	0.00	0.00	0.00	0.00	0.00	0.00	0.00	0.00
Total Immaterielle Anlagen		0.00	0.00	0.00	0.00	0.00	0.00	0.00	0.00	0.00	0.00	0.00
Darlehen												
1440.1	Bund	0.00	0.00	0.00	0.00	0.00	0.00	0.00	0.00	0.00	0.00	0.00
1441.1	Kantone	0.00	0.00	0.00	0.00	0.00	0.00	0.00	0.00	0.00	0.00	0.00
1442.1	Gemeinden, Zweckverbände	0.00	0.00	0.00	0.00	0.00	0.00	0.00	0.00	0.00	0.00	0.00
1443.1	Öffentliche Sozialversicherungen	0.00	0.00	0.00	0.00	0.00	0.00	0.00	0.00	0.00	0.00	0.00
1444.1	Öffentliche Unternehmungen	0.00	0.00	0.00	0.00	0.00	0.00	0.00	0.00	0.00	0.00	0.00
1445.1	Private Unternehmungen	0.00	0.00	0.00	0.00	0.00	0.00	0.00	0.00	0.00	0.00	0.00
1446.1	Private Organisationen o. Erwerbszweck	0.00	0.00	0.00	0.00	0.00	0.00	0.00	0.00	0.00	0.00	0.00
1447.1	Private Haushalte	0.00	0.00	0.00	0.00	0.00	0.00	0.00	0.00	0.00	0.00	0.00
1448.1	Ausland	0.00	0.00	0.00	0.00	0.00	0.00	0.00	0.00	0.00	0.00	0.00
Total Darlehen		0.00	0.00	0.00	0.00	0.00	0.00	0.00	0.00	0.00	0.00	0.00

Anhang

Anlagenspiegel - Verwaltungsvermögen

Eigenwirtschaftsbetrieb Abwasserbeseitigung	Anschaffungswerte				Kumulierte Abschreibungen						Buchwert 31.12.2023	
	Stand 01.01.2023	Zugänge (+) Abgänge (-)	Umglieder- ungen (+/-)	Stand 31.12.2023	Stand 01.01.2023	Planm. Abschreib.	Ausserplanm. Abschr. / WB	Abgänge (+)	Umglieder- ungen (+/-)	Stand 31.12.2023		
Beteiligungen, Grundkapitalien												
1450.1	Bund	0.00	0.00	0.00	0.00	0.00	0.00	0.00	0.00	0.00	0.00	0.00
1451.1	Kantone	0.00	0.00	0.00	0.00	0.00	0.00	0.00	0.00	0.00	0.00	0.00
1452.1	Gemeinden, Zweckverbände	0.00	0.00	0.00	0.00	0.00	0.00	0.00	0.00	0.00	0.00	0.00
1453.1	Öffentliche Sozialversicherungen	0.00	0.00	0.00	0.00	0.00	0.00	0.00	0.00	0.00	0.00	0.00
1454.1	Öffentliche Unternehmungen	0.00	0.00	0.00	0.00	0.00	0.00	0.00	0.00	0.00	0.00	0.00
1455.1	Private Unternehmungen	0.00	0.00	0.00	0.00	0.00	0.00	0.00	0.00	0.00	0.00	0.00
1456.1	Private Organisationen o. Erwerbszweck	0.00	0.00	0.00	0.00	0.00	0.00	0.00	0.00	0.00	0.00	0.00
1457.1	Private Haushalte	0.00	0.00	0.00	0.00	0.00	0.00	0.00	0.00	0.00	0.00	0.00
1458.1	Ausland	0.00	0.00	0.00	0.00	0.00	0.00	0.00	0.00	0.00	0.00	0.00
Total Beteiligungen		0.00	0.00	0.00	0.00	0.00	0.00	0.00	0.00	0.00	0.00	0.00
Investitionsbeiträge												
1460.1	Bund	0.00	0.00	0.00	0.00	0.00	0.00	0.00	0.00	0.00	0.00	0.00
1461.1	Kantone	0.00	0.00	0.00	0.00	0.00	0.00	0.00	0.00	0.00	0.00	0.00
1462.1	Gemeinden, Zweckverbände	0.00	0.00	0.00	0.00	0.00	0.00	0.00	0.00	0.00	0.00	0.00
1463.1	Öffentliche Sozialversicherungen	0.00	0.00	0.00	0.00	0.00	0.00	0.00	0.00	0.00	0.00	0.00
1464.1	Öffentliche Unternehmungen	0.00	0.00	0.00	0.00	0.00	0.00	0.00	0.00	0.00	0.00	0.00
1465.1	Private Unternehmungen	0.00	0.00	0.00	0.00	0.00	0.00	0.00	0.00	0.00	0.00	0.00
1466.1	Private Organisationen o. Erwerbszweck	0.00	0.00	0.00	0.00	0.00	0.00	0.00	0.00	0.00	0.00	0.00
1467.1	Private Haushalte	0.00	0.00	0.00	0.00	0.00	0.00	0.00	0.00	0.00	0.00	0.00
1468.1	Ausland	0.00	0.00	0.00	0.00	0.00	0.00	0.00	0.00	0.00	0.00	0.00
Total Investitionsbeiträge		0.00	0.00	0.00	0.00	0.00	0.00	0.00	0.00	0.00	0.00	0.00
Total Verwaltungsvermögen		603'081.79	1'109'747.54	0.00	1'712'829.33	4'037'254.23	-147'741.00	0.00	0.00	0.00	3'889'513.23	5'602'342.56

Anhang

Anlagenspiegel - Verwaltungsvermögen

Eigenwirtschaftsbetrieb Abfallbeseitigung	Anschaffungswerte				Kumulierte Abschreibungen						Buchwert 31.12.2023	
	Stand 01.01.2023	Zugänge (+) Abgänge (-)	Umgliederungen (+/-)	Stand 31.12.2023	Stand 01.01.2023	Planm. Abschreib.	Ausserplanm. Abschr. / WB	Abgänge (+)	Umgliederungen (+/-)	Stand 31.12.2023		
Sachanlagen VV												
1400.2	Grundstücke	0.00	0.00	0.00	0.00	0.00	0.00	0.00	0.00	0.00	0.00	0.00
1401.2	Strassen / Verkehrswege	0.00	0.00	0.00	0.00	0.00	0.00	0.00	0.00	0.00	0.00	0.00
1402.2	Wasserbau	0.00	0.00	0.00	0.00	0.00	0.00	0.00	0.00	0.00	0.00	0.00
1403.2	Übrige Tiefbauten	785'062.27	0.00	0.00	785'062.27	-417'415.00	-28'876.00	0.00	0.00	0.00	-446'291.00	338'771.27
1404.2	Hochbauten	0.00	0.00	0.00	0.00	0.00	0.00	0.00	0.00	0.00	0.00	0.00
1405.2	Waldungen	0.00	0.00	0.00	0.00	0.00	0.00	0.00	0.00	0.00	0.00	0.00
1406.2	Mobilien VV	0.00	0.00	0.00	0.00	0.00	0.00	0.00	0.00	0.00	0.00	0.00
1407.2	Anlagen im Bau VV	0.00	0.00	0.00	0.00	0.00	0.00	0.00	0.00	0.00	0.00	0.00
1409.2	Übrige Sachanlagen	0.00	0.00	0.00	0.00	0.00	0.00	0.00	0.00	0.00	0.00	0.00
Total Sachanlagen		785'062.27	0.00	0.00	785'062.27	-417'415.00	-28'876.00	0.00	0.00	0.00	-446'291.00	338'771.27
Immaterielle Anlagen												
1420.2	Software	0.00	0.00	0.00	0.00	0.00	0.00	0.00	0.00	0.00	0.00	0.00
1421.2	Lizenzen, Nutzungsrechte, Markenrechte	0.00	0.00	0.00	0.00	0.00	0.00	0.00	0.00	0.00	0.00	0.00
1427.2	Immaterielle Anlagen in Realisierung	0.00	0.00	0.00	0.00	0.00	0.00	0.00	0.00	0.00	0.00	0.00
1429.2	Übrige immaterielle Anlagen	0.00	0.00	0.00	0.00	0.00	0.00	0.00	0.00	0.00	0.00	0.00
Total Immaterielle Anlagen		0.00	0.00	0.00	0.00	0.00	0.00	0.00	0.00	0.00	0.00	0.00
Darlehen												
1440.2	Bund	0.00	0.00	0.00	0.00	0.00	0.00	0.00	0.00	0.00	0.00	0.00
1441.2	Kantone	0.00	0.00	0.00	0.00	0.00	0.00	0.00	0.00	0.00	0.00	0.00
1442.2	Gemeinden, Zweckverbände	0.00	0.00	0.00	0.00	0.00	0.00	0.00	0.00	0.00	0.00	0.00
1443.2	Öffentliche Sozialversicherungen	0.00	0.00	0.00	0.00	0.00	0.00	0.00	0.00	0.00	0.00	0.00
1444.2	Öffentliche Unternehmungen	0.00	0.00	0.00	0.00	0.00	0.00	0.00	0.00	0.00	0.00	0.00
1445.2	Private Unternehmungen	0.00	0.00	0.00	0.00	0.00	0.00	0.00	0.00	0.00	0.00	0.00
1446.2	Private Organisationen o. Erwerbszweck	0.00	0.00	0.00	0.00	0.00	0.00	0.00	0.00	0.00	0.00	0.00
1447.2	Private Haushalte	0.00	0.00	0.00	0.00	0.00	0.00	0.00	0.00	0.00	0.00	0.00
1448.2	Ausland	0.00	0.00	0.00	0.00	0.00	0.00	0.00	0.00	0.00	0.00	0.00
Total Darlehen		0.00	0.00	0.00	0.00	0.00	0.00	0.00	0.00	0.00	0.00	0.00

Anhang

Anlagenspiegel - Verwaltungsvermögen

Eigenwirtschaftsbetrieb Abfallbeseitigung	Anschaffungswerte				Kumulierte Abschreibungen						Buchwert 31.12.2023	
	Stand 01.01.2023	Zugänge (+) Abgänge (-)	Umglieder- ungen (+/-)	Stand 31.12.2023	Stand 01.01.2023	Planm. Abschreib.	Ausserplanm. Abschr. / WB	Abgänge (+)	Umglieder- ungen (+/-)	Stand 31.12.2023		
Beteiligungen, Grundkapitalien												
1450.2	Bund	0.00	0.00	0.00	0.00	0.00	0.00	0.00	0.00	0.00	0.00	0.00
1451.2	Kantone	0.00	0.00	0.00	0.00	0.00	0.00	0.00	0.00	0.00	0.00	0.00
1452.2	Gemeinden, Zweckverbände	0.00	0.00	0.00	0.00	0.00	0.00	0.00	0.00	0.00	0.00	0.00
1453.2	Öffentliche Sozialversicherungen	0.00	0.00	0.00	0.00	0.00	0.00	0.00	0.00	0.00	0.00	0.00
1454.2	Öffentliche Unternehmungen	0.00	0.00	0.00	0.00	0.00	0.00	0.00	0.00	0.00	0.00	0.00
1455.2	Private Unternehmungen	0.00	0.00	0.00	0.00	0.00	0.00	0.00	0.00	0.00	0.00	0.00
1456.2	Private Organisationen o. Erwerbszweck	0.00	0.00	0.00	0.00	0.00	0.00	0.00	0.00	0.00	0.00	0.00
1457.2	Private Haushalte	0.00	0.00	0.00	0.00	0.00	0.00	0.00	0.00	0.00	0.00	0.00
1458.2	Ausland	0.00	0.00	0.00	0.00	0.00	0.00	0.00	0.00	0.00	0.00	0.00
Total Beteiligungen		0.00	0.00	0.00	0.00	0.00	0.00	0.00	0.00	0.00	0.00	0.00
Investitionsbeiträge												
1460.2	Bund	0.00	0.00	0.00	0.00	0.00	0.00	0.00	0.00	0.00	0.00	0.00
1461.2	Kantone	0.00	0.00	0.00	0.00	0.00	0.00	0.00	0.00	0.00	0.00	0.00
1462.2	Gemeinden, Zweckverbände	0.00	0.00	0.00	0.00	0.00	0.00	0.00	0.00	0.00	0.00	0.00
1463.2	Öffentliche Sozialversicherungen	0.00	0.00	0.00	0.00	0.00	0.00	0.00	0.00	0.00	0.00	0.00
1464.2	Öffentliche Unternehmungen	0.00	0.00	0.00	0.00	0.00	0.00	0.00	0.00	0.00	0.00	0.00
1465.2	Private Unternehmungen	0.00	0.00	0.00	0.00	0.00	0.00	0.00	0.00	0.00	0.00	0.00
1466.2	Private Organisationen o. Erwerbszweck	0.00	0.00	0.00	0.00	0.00	0.00	0.00	0.00	0.00	0.00	0.00
1467.2	Private Haushalte	0.00	0.00	0.00	0.00	0.00	0.00	0.00	0.00	0.00	0.00	0.00
1468.2	Ausland	0.00	0.00	0.00	0.00	0.00	0.00	0.00	0.00	0.00	0.00	0.00
Total Investitionsbeiträge		0.00	0.00	0.00	0.00	0.00	0.00	0.00	0.00	0.00	0.00	0.00
Total Verwaltungsvermögen		785'062.27	0.00	0.00	785'062.27	-417'415.00	-28'876.00	0.00	0.00	0.00	-446'291.00	338'771.27

Anhang

Beteiligungsspiegel

Name Sitz	Rechtsform	Rechnungs- legungsnorm	Funktion	Tätigkeits- gebiet	Nominalka- pital (100%)	Eigentums- anteil	Stimmanteil Exekutive	Stimmanteil Legislative	Spezifische Risiken	Anschaffungs- wert ursprünglich	Anschaffungs- wert HRM2	Buchwert 31.12.2023
Bilanzierte Beteiligungen im Verwaltungsvermögen												
Sportanlage Dürrbach	Zweckverband	HRM	341005	Sportanlagenunterhalt	1'081'590	22.85%					247'107.10	247'107.10
Sportanlage Faisswiesen AG	Aktiengesellschaft	OR	341004	Sportanlagenunterhalt	500'000	50.00%				199'700.00	68'309.49	68'309.49
Pflegezentrum Rotacher	interkommunale Anstalt	HRM	4120	stationäre Krankenpflege	7'800'000	33.33%				2'600'000.00	860'434.56	860'434.56
Total Beteiligungen im Verwaltungsvermögen											1'175'851.15	

Nicht bilanzierte Beteiligungen und Verträge

Schiffahrtsgenossenschaft Greifensee	Genossenschaft	OR		Transportdienste	728'760	0.206%		1/1700 (Kopf- stimmen)		1'500.00	0.00	
Baugenossenschaft Dietlikon-Brüttisellen BGDB	Genossenschaft	OR		Wohnungsvermietung						3'500.00	0.00	
Wohnbaugenossenschaft BAHOGE	Genossenschaft	OR		Wohnungsvermietung						7'500.00	0.00	
Verkehrsbetriebe Glattal (VBG)	Aktiengesellschaft	OR		öffentlicher Verkehr	190'000	5.263%	0%			10'000.00	0.00	
IKA Neugut	interkommunale Anstalt	HRM	7201	Abwasserreinigung	14'368'000	13.6%	1/4			1'954'000.00	0.00	
WWB, Werke Wangen- Brüttisellen	öffentlich-rechtliche Anstalt	HRM	7101	Wasser- und Energie- versorgung								
SDBU, Sozialdienst im Bezirk Uster	Zweckverband	HRM		Sozialberatung		0%	1/5	1/7				
ZPG, "Zürcher Planungsgruppe Glattal"	Zweckverband	HRM		Räumliche Entwicklung		11.44%		7.69%				
Gruppenwasserversorgung Lattenbuck (GVG)	Zweckverband	HRM		Wasserversorgung								

Anhang

Ausgewählte Positionen des Fremdkapitals

Konto	Bezeichnung	Buchwert 01.01.2023	Veränderung im Rechnungsjahr	Buchwert 31.12.2023
201x	Kurzfristige Finanzverbindlichkeiten	0.00	0.00	0.00
		0.00	0.00	0.00
206x	Langfristige Finanzverbindlichkeiten	0.00	0.00	0.00
		0.00	0.00	0.00
	Fälligkeitsstatistik:			
	1 bis 2 Jahre	0.00	0.00	0.00
	2 bis 5 Jahre	0.00	0.00	0.00
	über 5 Jahre	0.00	0.00	0.00
	Total	0.00	0.00	0.00
	Gewichteter Durchschnittzinssatz der langfristigen Finanzverbindlichkeiten in %	0.00%		0.00%

Anhang

Gewährleistungsspiegel / Eventualverbindlichkeiten

Name Sitz	Art der Verpflichtung	Datum	Verfallzeit	Verpflichtung Betrag	Eigentümer, wesentl. Miteigentümer	Spezifische zus. Angaben	Zahlungsströme im Rechnungsjahr
Eventualverbindlichkeiten (Bürgschaften, Garantieverpflichtungen, Defizitgarantien etc.)							
BVK, Personalvorsorge des Kantons Zürich	Nachschusspflicht Arbeitgeber- / Arbeitnehmer- beiträgen	31. Dez 23	offen	0.00		Vertraglicher Anschluss an die BVK; Nachschusspflicht im Falle einer Unterdeckung bei der Auflösung der BVK, DG 102,9 %, CHF 0 Eventualverpflichtung auf Arbeitgeber- / Arbeitnehmerbeiträgen (Rückstellung CHF 0)	0.00
Weitere Verpflichtungen (Altlasten, Konventionalstrafen)							
Schiessanlage	Altlast			450'000.00 abzgl. Anteil Verhaltensverursacher von 100'000.00	Gemeinde Wangen- Brüttisellen	Zielhang, Kat. 3567, Militär und Schützenverein sind Verhaltensverursacher	0.00

Anhang

Leasingverträge

Firma Sitz	Leasinggut	Anschaffungskosten	Vertragsdauer (Fälligkeiten)	Gesamtbetrag zukünftige Leasingraten
Finanzierungsleasing				
keine				0.00
Operatives Leasing (sofern der Vertrag nicht innerhalb eines Jahre kündbar ist)				
keine				0.00

Anhang

Rückstellungsspiegel

Kurzfristige Rückstellungen		Stand	Bildung inkl.	Verwendung	Auflösung	Umbuchung	Stand	Begründung
		01.01.2023	Erhöhung (+)	(-)	(-)	(+/-)	31.12.2023	
2050	Mehrleistungen des Personals	158'000.00	12'100.00	0.00	-52'300.00	0.00	117'800.00	A
2051	Andere Ansprüche des Personals	0.00	0.00	0.00	0.00	0.00	0.00	
2052	Prozesse	0.00	0.00	0.00	0.00	0.00	0.00	
2053	Nicht versicherte Schäden	0.00	0.00	0.00	0.00	0.00	0.00	
2054	Bürgschaften und Garantieleistungen	0.00	0.00	0.00	0.00	0.00	0.00	
2055	Übrige betriebliche Tätigkeit	1'505'000.00	100'000.00	0.00	-100'000.00	1'100'000.00	2'605'000.00	B
2056	Vorsorgeverpflichtungen	0.00	0.00	0.00	0.00	0.00	0.00	
2057	Finanzaufwand	0.00	0.00	0.00	0.00	0.00	0.00	
2058	Investitionsrechnung	0.00	0.00	0.00	0.00	0.00	0.00	
2059	Übrige Rückstellungen	0.00	0.00	0.00	0.00	0.00	0.00	
Total kurzfristige Rückstellungen		1'663'000.00	112'100.00	0.00	-152'300.00	1'100'000.00	2'722'800.00	

Begründungen der kurzfristigen Rückstellungen

		Konto ER / IR	Buchwert per 31.12.2023
A	Mehrleistungen des Personals per 31.12.2023	0210/0220/1400/2191/5440/5790/6150.3010/50.00	117'800.00
B	Stauss 2021+2022, Coca-Cola	2005.23 / 9100.4010.50/4011.50	2'430'000.00
	Grundstückgewinnsteuer 2023	9101.4022.00	100'000.00
	MiGel-Material 2015 - 2019	4125.3632.40/46/3634.40/3635.46	75'000.00
Total kurzfristige Rückstellungen			2'722'800.00

Anhang

Rückstellungsspiegel

Langfristige Rückstellungen		Stand 01.01.2023	Bildung inkl. Erhöhung (+)	Verwendung (-)	Auflösung (-)	Umbuchung (+/-)	Stand 31.12.2023	Begründung
2081	Ansprüche des Personals	0.00	0.00	0.00	0.00	0.00	0.00	
2082	Prozesse	0.00	0.00	0.00	0.00	0.00	0.00	
2083	Nicht versicherte Schäden	0.00	0.00	0.00	0.00	0.00	0.00	
2084	Bürgschaften und Garantieleistungen	0.00	0.00	0.00	0.00	0.00	0.00	
2085	Übrige betriebliche Tätigkeit	1'100'000.00	0.00	0.00	0.00	-1'100'000.00	0.00	A
2086	Vorsorgeverpflichtungen	0.00	0.00	0.00	0.00	0.00	0.00	
2087	Finanzaufwand	0.00	0.00	0.00	0.00	0.00	0.00	
2088	Investitionsrechnung	0.00	0.00	0.00	0.00	0.00	0.00	
2089	Übrige Rückstellungen	0.00	0.00	0.00	0.00	0.00	0.00	
Total langfristige Rückstellungen		1'100'000.00	0.00	0.00	0.00	-1'100'000.00	0.00	

Begründungen der langfristigen Rückstellungen

		Konto ER / IR	Buchwert 31.12.2023
A	Stauss 2022, Coca-Cola	2005.23 / 9100.4010.50/4011.50	0.00
Total langfristige Rückstellungen			0.00

Anhang

Eigenkapitalnachweis

Veränderungen	Stand 01.01.2023	Umbuchung	Spezialfinanzierungen im Eigenkapital		Fonds		Rücklagen		Vorfinanzierungen		Finanzpolitische Reserve		Marktwertreserve Finanzinstrumente Veränderung	Jahresergebnis		Stand 31.12.2023
			Einlage	Entnahme	Einlage	Entnahme	Einlage	Entnahme	Einlage	Entnahme	Einlage	Entnahme		Ertragsü.	Aufwandü.	
2900 Spezialfinanzierungen im Eigenkapital			0.00	-112'904.09												1'904'730.92
Abwasserbeseitigung	1'533'262.23		0.00	-112'904.09												1'420'358.14
Abfallwirtschaft	567'172.51		0.00	-82'799.73												484'372.78
2910 Fonds im Eigenkapital																0.00
Ersatzabgaben für Parkplatzbauten	0.00				0.00	0.00										0.00
Forstreservefonds	0.00				0.00	0.00										0.00
Wohnraumfonds	0.00				0.00	0.00										0.00
Liegenschaftsfonds	0.00				0.00	0.00										0.00
2920 Rücklagen der Globalbudgetbereiche																0.00
Rücklage A	0.00						0.00	0.00								0.00
2930 Vorfinanzierungen																0.00
Vorfinanzierung A	0.00								0.00	0.00						0.00
Wasserwerk, Vorfinanzierung A	0.00								0.00	0.00						0.00
Abwasserbeseitigung, Vorfinanzierung A	0.00								0.00	0.00						0.00
Abfallwirtschaft, Vorfinanzierung A	0.00								0.00	0.00						0.00
2940 Finanzpolitische Reserve	0.00										0.00	0.00				0.00
2950 Aufwertungsreserve*																0.00
Aufwertungsreserve allgemeiner Haushalt	0.00															0.00
Aufwertungsreserve Wasserwerk	0.00															0.00
Aufwertungsreserve Abwasserbeseitigung	0.00															0.00
Aufwertungsreserve Abfallwirtschaft	0.00															0.00
2960 Neubewertungsreserve FV*	0.00															0.00
2961 Marktwertreserve auf Finanzinstrumenten	0.00												0.00			0.00
2990 Jahresergebnis	11'088'434.79	-11'088'434.79												8'750'149.37	0.00	8'750'149.37
2999 Kumulierte Ergebnisse der Vorjahre	37'916'375.88	11'088'434.79														49'004'810.67
Total	51'105'245.41	0.00	0.00	-195'703.82	0.00	0.00	0.00	0.00	0.00	0.00	0.00	0.00	0.00	8'750'149.37	0.00	59'659'690.96

Anhang

Kommunaler Mehrwertausgleichsfonds

Konto	2910.02
Zweck	Kommunale Planungsmassnahmen im Sinne von Art. 3 Abs. 3 Raumplanungsgesetz (RPG; SR 700)
Rechtliche Grundlage	§ 23 Mehrwertausgleichsgesetz (MAG; LS 700.9), Art. 50/51 Bau- und Zonenordnung, Fondsreglement vom 9.11.2021

Fondsbewegungen				Abnahme	Zunahme
Ertrag					
Beiträge aus Mehrwertabgaben (Auf- und Umzonungen)					
-					0.00
-					0.00
Aufwand / Ausgaben					
Geleistete Beiträge an Dritte					
Projekt	Beitragsempfänger	Verwendungszweck	Datum Beschluss		
-	-	-	-	0.00	
-	-	-	-	0.00	
Gemeindeeigene Massnahmen					
Projekt		Verwendungszweck	Datum Beschluss		
-		-	-	0.00	
-		-	-	0.00	
Total Abnahme / Zunahme				0.00	0.00
Fondsveränderung	Zunahme (+) / Abnahme (-)				0.00
Fondsbestand					Stand 31.12.
Fondsbestand Anfang Rechnungsjahr					0.00
Zunahme (+) / Abnahme (-)					0.00
Fondsbestand Ende Rechnungsjahr (Konto 2910.02)					0.00

Anhang

Kommunaler Mehrwertausgleichsfonds

Zugesicherte Beiträge (noch nicht geleistet)				zugesicherter Beitrag
Projekt	Beitragsempfänger	Verwendungszweck	Datum Beschluss	
-	-	-	-	0.00
-	-	-	-	0.00
Verfügbare Fondsbestand (Fondsbestand Ende Rechnungsjahr unter Berücksichtigung zugesicherter Beiträge)				0.00

Städtebauliche Verträge		Stand 1.1.	Veränderung	Stand 31.12.
Städtebauliche Verträge	Zweck			
-	-	0.00	0.00	0.00
-	-	0.00	0.00	0.00
-	-	0.00	0.00	0.00
Total Erhaltene Anzahlungen aus städtebaulichen Verträgen (Konto 2003.10)		0.00	0.00	0.00

Anhang

Sonderrechnungen

Art	Schenkung
Bezeichnung, Konto	Kollekte Matinée (Musikschule), 2092.01
Zweck	Anschaffung von Instrumenten für die Musikschule

Erfolgsrechnung 2023

				Aufwand	Ertrag
Ertrag	Zinsertrag	Kapital	13'151.45		
		Zinssatz % (Verzinsung gemäss Beschluss)	0.70%		92.05
	Übrige Erträge	keine			0.00
Aufwand		keine		0.00	
Total Aufwand / Ertrag				0.00	92.05
Ertragsüberschuss (+) / Aufwandüberschuss (-)					92.05

Abschluss

		Vermögensveränderung
Vermögen Anfang Rechnungsjahr		13'151.45
Ertragsüberschuss (+) / Aufwandüberschuss (-)		92.05
Vermögen Ende Rechnungsjahr		13'243.50

Bilanz per 31.12.2023

	Aktiven	Passiven
Kapital	13'243.50	
Guthaben bei Politischer Gemeinde	13'243.50	
Aktivenüberschuss = Vermögen		13'243.50
Total	13'243.50	13'243.50

Anhang

Sonderrechnungen

Art	Legat
Bezeichnung, Konto	Baumberger Vermächtnis, 2092.02
Zweck	Unterstützung von armen Gemeindebürgern

Erfolgsrechnung 2023

				Aufwand	Ertrag
Ertrag	Zinsertrag	Kapital	12'615.55		
		Zinssatz % (Verzinsung gemäss Beschluss)	0.70%		88.30
	Übrige Erträge	Spenden			0.00
Aufwand		Beiträge an Bedürftige		1'050.00	
Total Aufwand / Ertrag				1'050.00	88.30
Ertragsüberschuss (+) / Aufwandüberschuss (-)					-961.70

Abschluss

		Vermögensveränderung
Vermögen Anfang Rechnungsjahr		12'615.55
Ertragsüberschuss (+) / Aufwandüberschuss (-)		-961.70
Vermögen Ende Rechnungsjahr		11'653.85

Bilanz per 31.12.2023

	Aktiven	Passiven
Kapital	11'653.85	
Guthaben bei Politischer Gemeinde	11'653.85	
Aktivenüberschuss = Vermögen		11'653.85
Total	11'653.85	11'653.85

Anhang

Sonderrechnungen

Art Legat
Bezeichnung, Konto Vermächtnis Heidi Lamprecht, 2092.03
Zweck Gemeindebibliothek

Erfolgsrechnung 2023

				Aufwand	Ertrag
Ertrag	Zinsertrag	Kapital	7'003.50		
		Zinssatz % (Verzinsung gemäss Beschluss)	0.70%		49.05
	Übrige Erträge	keine			0.00
Aufwand		Einkauf von Medien		859.70	
Total Aufwand / Ertrag				859.70	49.05
Ertragsüberschuss (+) / Aufwandüberschuss (-)					-810.65

Abschluss

		Vermögensveränderung
Vermögen Anfang Rechnungsjahr		7'003.50
Ertragsüberschuss (+) / Aufwandüberschuss (-)		-810.65
Vermögen Ende Rechnungsjahr		6'192.85

Bilanz per 31.12.2023

	Aktiven	Passiven
Kapital	6'192.85	
Guthaben bei Politischer Gemeinde	6'192.85	
Aktivenüberschuss = Vermögen		6'192.85
Total	6'192.85	6'192.85

Anhang

Sonderrechnungen

Art	Schenkung
Bezeichnung, Konto	Prävention und Gesundheitsförderung, 2092.04
Zweck	Prävention und Gesundheitsförderung

Erfolgsrechnung 2023				Aufwand	Ertrag
Ertrag	Zinsertrag	Kapital	77'093.35		
		Zinssatz % (Verzinsung gemäss Beschluss)	0.70%		539.65
	Übrige Erträge	Spenden			2'500.00
		Teilnehmerbeiträge			16'738.10
		Teilnehmerbeiträge Projekte / Präventionsveranstaltungen			365.20
		Sponsoring Pumptrack			13'453.10
Aufwand		Circus Balloni		18'785.35	
		Projekte / Präventionsveranstaltungen		1'410.10	
		Workshop Kopf, Hand, Herz		1'600.80	
		Selbstverteidigungskurs		0.00	
Total Aufwand / Ertrag				21'796.25	33'596.05
Ertragsüberschuss (+) / Aufwandüberschuss (-)					11'799.80

Abschluss	Vermögensveränderung
Vermögen Anfang Rechnungsjahr	77'093.35
Ertragsüberschuss (+) / Aufwandüberschuss (-)	11'799.80
Vermögen Ende Rechnungsjahr	88'893.15

Bilanz per 31.12.2023	Aktiven	Passiven
Kapital	88'893.15	
Guthaben bei Politischer Gemeinde	88'893.15	
Aktivenüberschuss = Vermögen		88'893.15
Total	88'893.15	88'893.15

Anhang

Haushaltsgleichgewicht

Ausgleich des Budgets

Regel: Der Gemeindesteuerfuss wird grundsätzlich so festgesetzt, dass die Erfolgsrechnung des Budgets ausgeglichen ist (§ 92 Abs. 1 GG).

Jahresergebnis Erfolgsrechnung	Aufwandüberschuss (-) / Ertragsüberschuss (+) gemäss Budget	800'500.00
Jahresergebnis Erfolgsrechnung	Aufwandüberschuss (-) / Ertragsüberschuss (+) gemäss Jahresrechnung	8'750'149.37

GV-Beschlüsse vom 5. Juni 2018 und 11. Juni 2019

Mit GV-Beschluss vom 5. Juni 2018 definiert die Stimmbürgerschaft den Begriff "mittelfristig" mit einer Zeitperiode von 8 Jahren. Berücksichtigt werden dabei die letzten drei Rechnungsabschlüsse, die beiden aktuellen Budgets sowie drei Planjahre. Die Gemeindeversammlung legt mit Beschluss vom 11. Juni 2019 eine Bandbreite von plus/minus CHF 5 Mio. als Messgrösse für die vorgeschriebene Ausgeglichenheit fest. Bewegen sich die kumulierten Ergebnisse in dieser Bandbreite, gilt das Haushaltgleichgewicht als eingehalten.

Daraus ergibt sich für das Budget 2022 folgende Übersicht pro Jahr und CHF:

RJ 2019	RJ 2020	RJ 2021	B 2022	B 2023	P 2024	P 2025	P 2026	Ø	Bewertung
914'392	-2'524'823	1'130'263	36'000	800'500	367'000	1'505'000	1'754'000	497'792 kumuliert 3'982'332	i. O., gesetzte Grenzwerte werden eingehalten

Zulässiger Aufwandüberschuss

Regel: Pro Jahr darf ein Aufwandüberschuss in der Höhe der budgetierten Abschreibungen auf dem Verwaltungsvermögen zuzüglich 3% des Steuerertrags budgetiert werden (§ 92 Abs. 2 GG).

Ist das Finanzvermögen grösser als das Fremdkapital [Nettovermögen], darf von Abs. 2 abgewichen und bis zur Höhe der Differenz ein Aufwandüberschuss budgetiert werden (§ 92 Abs. 3 GG).

Falls Einlagen in die Vorfinanzierungen (§ 90 Abs. 3 GG) oder in die Reserve (§ 123 Abs. 2 GG) budgetiert werden, darf im Budget kein Aufwandüberschuss resultieren.

Die Regelung ist für die Jahresrechnung nicht relevant.

Anhang

Haushaltsgleichgewicht

Kennzahlen

Regel: Zur Beurteilung der Veränderung des Eigenkapitals, der Zinsbelastung und der Investitionen werden folgende Kennzahlen ausgewiesen (§ 94 GG).

Eigenkapitalquote

Die Eigenkapitalquote gibt Auskunft über die Kapitalstruktur der Gemeinde. Sie zeigt, zu welchem Anteil die Aktiven selber finanziert sind. Ein höheres Eigenkapital bedeutet mehr Handlungsspielraum der Gemeinde und eine bessere Bonität gegenüber den Kreditgebern.

Richtwerte
> 25 % genügend
< 25 % ungenügend

2018	2019	2020	2021	2022	2023	2024	2025	2026	2027	Ø
73%	67%	53%	58%	66%	75%	67%	68%	66%	65%	66%

Zinsbelastungsquote

Die Zinsbelastungsquote informiert über das Verhältnis der Zinsen zum laufenden Ertrag. Sie zeigt, wie gut die Gemeinde ihre Verpflichtungen gegenüber den Kreditgebern erfüllen kann. Die Tragbarkeitsberechnung erfolgt zu einem durchschnittlichen Zinssatz von 5 %.

Richtwerte
< 5 % genügend
> 5 % ungenügend

2018	2019	2020	2021	2022	2023	2024	2025	2026	2027	Ø
-0.3%	-0.8%	-0.8%	-1.1%	-0.7%	-1.2%	-1.3%	-1.1%	-0.8%	-0.7%	-0.9%

Investitionsanteil

Der Investitionsanteil zeigt das Ausmass der Investitionstätigkeit an. Er gibt an, welcher Anteil der gesamten Ausgaben einer Gemeinde für Investitionen in die Infrastruktur eingesetzt wird.

Richtwerte
> 10 % genügend
< 10 % ungenügend

2018	2019	2020	2021	2022	2023	2024	2025	2026	2027	Ø
5.8%	5.6%	8.3%	12.3%	13.7%	17.4%	18.4%	14.7%	13.1%	14.0%	12.3%

zukunftsbezogene Kennzahlen werden aus den Plandaten berechnet

Anhang

Finanzkennzahlen

	Rechnung 2023	Budget 2023	Rechnung 2022	Richtwerte
Anzahl Einwohner	8'192	8'040	8'075	
Steuerfuss	101%	101%	101%	
Steuerkraft pro Einwohner (eigene Berechnung)	3'741	3'472	3'807	
Selbstfinanzierungsgrad	118%	32%	194%	> 100 % ideal 80 - 100 % gut bis vertretbar 50 - 80 % problematisch < 50 % ungenügend
Anteil der Nettoinvestitionen, der aus eigenen Mitteln finanziert werden kann.				
Zinsbelastungsanteil	-0.5%	-0.1%	-0.2%	0 - 4 % gut 4 - 9 % genügend > 9 % schlecht
Anteil des laufenden Ertrags, welcher durch den Nettozinsaufwand gebunden ist.				
Nettoverschuldungsquotient	-66%	-35%	-61%	< 100 % gut 100 - 150 % genügend > 150 % schlecht
Anteil der direkten Steuern der natürlichen und juristischen Personen, der erforderlich wäre, um die Nettoschuld abzutragen.				
Nettoschuld I pro Einwohnerin und Einwohner	-2'531	-1'218	-2'368	< 0 Fr. Nettovermögen 1 - 1'000 Fr. geringe Verschuldung 1'001 - 2'500 Fr. mittlere Verschuldung 2'501 - 5'000 Fr. hohe Verschuldung > 5'000 Fr. sehr hohe Verschuldung
Verschuldung pro Einwohnerin und Einwohner in Franken.				

Anhang

Kreditrechtliche Angaben

Verpflichtungskredite

Kreditbeschluss								Rechnung 2023							
Datum	Organ	Brutto Netto	Kredit Fr.	Konto ER Konto IR	Bezeichnung	Ausgaben kumuliert bis 2022	Einnahmen kumuliert bis 2022	Ausgaben	Einnahmen	Ausgaben kumuliert bis 2023	Einnahmen kumuliert bis 2023	Abweichung bewilligter Kredit	Abrechnung Datum	Organ	
23.11.2021 u.a.	RV	47'500	N	1.0220520.001	Softwareanpassungen	14'054.30	0.00	27'818.90	0.00	41'873.20	0.00	5'626.80			
02.10.2023	RV	54'400	N	1.0220520.004	Alternativlösung NEST	0.00	0.00	23'626.25	0.00	23'626.25	0.00	30'773.75			
30.11.2020 u.a.	RV	153'800	N	1.0220520.005	Digitale Verwaltung	44'819.40	0.00	13'569.65	0.00	58'389.05	0.00	95'410.95			
25.01.2021 u.a.	GR	189'000	N	1.0220520.007	GEVER	98'600.80	0.00	13'455.80	0.00	112'056.60	0.00	76'943.40	31.12.2023	RV	
28.06.2021	GR	78'000	N	1.0220520.008	Modernisierung Gemeindewebsite	67'229.89	0.00	4'434.30	0.00	71'664.19	0.00	6'335.81	04.08.2023	RV	
27.06.2023	RV	25'000	N	1.0290504.101	Gemeindehaus, Umbau	0.00	0.00	24'601.05	0.00	24'601.05	0.00	398.95	31.12.2023	RV	
27.11.2022	U	906'000	N	1.0290504.401	Feuerw.+Werkgeb., Lager	0.00	0.00	6'322.87	0.00	6'322.87	0.00	899'677.13			
27.11.2022	U	906'000	N	1.0290500.001	Asyl- und Werkgebäude, Grundstück	0.00	0.00	899'677.13	0.00	899'677.13	0.00	6'322.87			
27.11.2022	U	8'394'000	N	1.0290504.404	Asyl- und Werkgebäude, Erweiterung	0.00	0.00	892'659.05	0.00	892'659.05	0.00	7'501'340.95			
23.11.2022	AL	17'000	N	1.1500562.001	Inv.anteil Feuerwehrbedarf, Bekleidung	0.00	0.00	15'093.85	0.00	15'093.85	0.00	1'906.15	31.12.2023	AL	
21.06.2022	RV	22'000	N	1.1620562.001	Inv.anteil Zivilschutzbedarf	0.00	0.00	14'171.35	0.00	14'171.35	0.00	7'828.65	28.11.2023	RV	
19.09.2023	RV	40'000	N	1.2120506.007	Möbel Steiacher	0.00	0.00	41'105.20	0.00	41'105.20	0.00	-1'105.20	22.12.2023	RV	
30.10.2023	SPF	80'000	N	1.2120506.010	Stationäre Beamer-Lösung + Web-	0.00	0.00	87'621.20	0.00	87'621.20	0.00	-7'621.20	11.12.2023	SPF	
14.06.2023	RV	30'000	N	1.2120506.019	LehrerInnengeräte und Peripherie	0.00	0.00	32'089.05	0.00	32'089.05	0.00	-2'089.05			
14.06.2023	SPF	80'000	N	1.2120506.020	Neubeschaffung Clients	0.00	0.00	74'966.69	0.00	74'966.69	0.00	5'033.31			
24.04.2023	AL	15'000	N	1.2120506.021	Möbel Oberwisen	0.00	0.00	14'951.30	0.00	14'951.30	0.00	48.70	14.12.2023	AL	
06.02.2023	AL	15'000	N	1.2130506.003	Ersatz Mobiliar Klassenzimmer	0.00	0.00	14'719.30	0.00	14'719.30	0.00	280.70	14.12.2023	AL	
14.06.2023	SPF	60'000	N	1.2130506.011	Ersatz von Clients	0.00	0.00	65'374.53	0.00	65'374.53	0.00	-5'374.53			
28.01.2019 u.a.	GR	157'000	N	1.2170504.303	Schulraumplanung	134'340.60	0.00	10'229.00	0.00	144'569.60	0.00	12'430.40	22.12.2023	GR	
13.12.2022	GV	2'540'000	N	1.2170504.303	Schulraumplanung, Ersatz Pavillon TS	0.00	0.00	2'140'720.73	0.00	2'140'720.73	0.00	399'279.27			
16.02.2022 u.a.	GR	492'000	N	1.2170504.102	SH Bruggwiesen, Heizungssanierung	0.00	0.00	282'433.85	0.00	282'433.85	0.00	209'566.15			
09.01.2023	GR	55'000	N	1.2170504.102	SH Bruggwiesen, Beleuchtungssanierung	0.00	0.00	54'311.40	0.00	54'311.40	0.00	688.60	23.11.2023	GR	
02.02.2023	AL	18'000	N	1.2170504.102	SH Bruggwiesen, Einbauschränke	0.00	0.00	16'981.85	0.00	16'981.85	0.00	1'018.15	24.11.2023	AL	
02.03.2023	RV	20'000	N	1.2170504.301	SH Steiacher, Bodensanierung	0.00	0.00	19'988.25	0.00	19'988.25	0.00	11.75	23.11.2023	RV	
15.05.23 u.a.	GR	62'000	N	1.2170504.310	SH Steiacher, Duschensanierung	0.00	0.00	61'000.00	0.00	61'000.00	0.00	1'000.00	24.11.2023	GR	
10.07.2023	GR	410'000	N	1.2170504.311	SH Steiacher, Erweiterung	0.00	0.00	47'728.45	0.00	47'728.45	0.00	362'271.55			
10.07.2023	GR	142'000	N	1.2170504.312	SH Massjuchert, Spielplatz	0.00	0.00	142'477.45	0.00	142'477.45	0.00	-477.45			
16.02.2022 u.a.	GR	295'000	N	1.3410504.002	Lindenbuck, Fussballplatzbeleuchtung	22'482.75	0.00	286'678.60	0.00	309'161.35	0.00	-14'161.35			
19.12.2022	GR	98'000	N	1.3410506.013	Lindenbuck, Rasenroboter	0.00	0.00	97'954.20	0.00	97'954.20	0.00	45.80	22.12.2023	GR	
				1.3410542.002	Dürnbach, Investitionen Darlehen	0.00	0.00	263'000.00	0.00	263'000.00	0.00	0.00	31.12.2023	GR	
				1.3410544.001	Sportanlagen Faisswiesen AG, Darlehen	0.00	0.00	2'000'000.00	0.00	2'000'000.00	0.00	0.00	31.12.2023	GR	
				1.3410654.001	Sportanl Faisswiesen AG, Beteilig.	0.00	0.00	0.00	1'000.00	0.00	1'000.00	0.00	31.12.2023	GR	

24.01.2023	AL	10'000	N	1.3420503.001 3420.3143.00	Ersatz Ruhebänke	10'933.70	0.00	0.00	0.00	10'933.70	0.00	-933.70	14.12.2023	AL
				1.4110644.001	Amortisierung Darl. ZV Spital Uster	0.00	0.00	0.00	67'835.95	0.00	67'835.95	0.00	31.12.2023	GR
				1.5790542.001	SDBU, Darlehen	0.00	0.00	113'473.90	0.00	113'473.90	0.00	0.00	31.12.2023	GR
05.03.2018 u.a.	GR	1'885'000	N	1.6150501.011	Zürichstrasse Umgestaltung	55'131.20	0.00	48'021.30	0.00	103'152.50	0.00	1'781'847.50		
28.06.2023	RV	20'000	N	1.6150501.012	Lindenbuckweg, Sanierung	0.00	0.00	16'454.15	0.00	16'454.15	0.00	3'545.85		
09.05.2023	RV	45'000	N	1.6150501.021	Altbach/Industriestr., Fussweg	0.00	0.00	4'500.00	0.00	4'500.00	0.00	40'500.00		
29.04.2022	RV	25'000	N	1.6150501.024	Im Fasnachtsbuck, Instandsetzung	2'770.95	0.00	22'179.75	0.00	24'950.70	0.00	49.30	28.11.2023	RV
04.02.2022	GR	45'000	N	1.6150501.025	Wangen Ost, Zone Tempo 30	9'227.80	0.00	26'885.85	0.00	36'113.65	0.00	8'886.35	23.12.2023	GR
24.01.2022	GR	93'000	N	1.6150501.026	Hegnaustrasse, Einmündung im	75'709.50	0.00	15'246.90	0.00	90'956.40	0.00	2'043.60	27.11.2023	GR
24.01.2022	GR	57'000	N	1.6150501.027	Im Oberdorf, Fahrbahninstandsetzung	49'624.05	0.00	3'691.95	0.00	53'316.00	0.00	3'684.00	27.11.2023	GR
04.04.2022	GR	250'000	N	1.6150501.028	Förliwiesen-/Ruchstuckstr.	68'528.90	0.00	49'511.85	0.00	118'040.75	0.00	131'959.25		
09.05.2023	RV	40'000	N	1.6150501.029	Haldenstr./Schüracherstutz, Tempo 30	0.00	0.00	23'889.20	0.00	23'889.20	0.00	16'110.80	29.12.2023	RV
24.01.2023	AL	15'000	N	1.6150506.025	Ersatz Schneepflüge	0.00	0.00	17'246.20	0.00	17'246.20	0.00	-2'246.20	16.11.2023	AL
24.01.2023	AL	15'000	N	1.6150506.026	Ersatz Parkuhren Skyguide	0.00	0.00	14'984.05	0.00	14'984.05	0.00	15.95	26.12.2023	AL
07.02.2022	GR	61'000	N	1.6210501.013	Bushaltestellen	41'977.80	0.00	19'021.20	0.00	60'999.00	0.00	1.00	28.11.2023	GR
23.11.2021	GL	35'000	N	1.6210504.001	Bushäuschen	26'984.40	0.00	0.00	0.00	26'984.40	0.00	8'015.60	28.11.2023	GR
25.01.2021	GR	1'144'000	N	1.7201503.001	Zürichstrasse, Umlegung SW-Kanal	1'354'626.54	0.00	457'342.30	0.00	1'811'968.84	0.00	-667'968.84		
25.01.2021	GR	380'000	N	1.7201503.002	Zürichstrasse, Umlegung RW-Kanal	440'975.65	0.00	155'758.82	0.00	596'734.47	0.00	-216'734.47		
26.11.2018	GR	1'850'000	N	1.7201503.003	Zürichstrasse, Kanalersatz	1'739'388.04	0.00	254'383.66	0.00	1'993'771.70	0.00	-143'771.70		
19.08.2019	GR	365'000	N	1.7201503.010	Im Brand Dübendorf, Haupsammelk.	316'642.85	0.00	3'785.84	0.00	320'428.69	0.00	44'571.31		
27.04.2020 u.a.	GR	103'000	N	1.7201503.013	Zürichstrasse, Kanalersatz "BGK"	43'185.10	0.00	9'371.22	0.00	52'556.32	0.00	50'443.68		
24.01.2022	GR	97'000	N	1.7201503.014	Im Fasnachtsbuck, Kanalersatz	79'957.62	0.00	16'889.60	0.00	96'847.22	0.00	152.78	27.11.2023	GR
24.01.2022	GR	590'000	N	1.7201503.015	Im Oberdorf, Kanalersatz	586'749.63	0.00	-10'743.74	0.00	576'005.89	0.00	13'994.11	27.11.2023	GR
07.03.2022 u.a.	GR	865'000	N	1.7201503.016	Sücheren, Kanalisation	457'222.49	0.00	324'431.39	0.00	781'653.88	0.00	83'346.12	21.12.2023	GR
24.01.2022	GR	160'000	N	1.7201503.017	Sonnhalde, Kanalisation	128'220.25	0.00	35'982.25	0.00	164'202.50	0.00	-4'202.50		
22.06.2020 u.a.	GR	510'000	N	1.7201529.001	GEP Überarbeitung	294'803.30	0.00	90'677.26	0.00	385'480.56	0.00	124'519.44		
				1.7201637.001	Kanalisationsanschlussgebühren	0.00	0.00	0.00	228'131.06	0.00	228'131.06	0.00	31.12.2023	GR
16.01.2023	RV	30'000	N	1.8120501.001	Feldwegsanie rung	0.00	0.00	19'788.60	0.00	19'788.60	0.00	10'211.40	31.12.2023	RV
16.01.2023	RV	35'000	N	1.8120501.002	Flurwegsanie rung	0.00	0.00	35'000.00	0.00	35'000.00	0.00	0.00	24.10.2023	RV
20.01.2023	GR	50'000	N	1.9630704.005	Zürichstrasse 18, Wärmepumpe	0.00	0.00	56'219.70	0.00	56'219.70	0.00	-6'219.70		

Ausweis der von den Stimmberechtigten (Gemeindeversammlung oder Urne) oder dem Gemeindeparlament beschlossenen Verpflichtungskredite (§ 19 Abs. 1 lit. f. VGG)

Jahresrechnung - Details zum Finanzbericht

Erfolgsrechnung

Erläuterungen zur Erfolgsrechnung

Pro Aufgabenbereich werden Mehr-/Minderaufwendungen sowie Mehr-/Mindererträge von plus/minus CHF 100'000 gegenüber dem Budget 2023 um Erläuterungen ergänzt.

Zusammenzug nach Funktionen		Rechnung 2023		Budget 2023		Abweichung Begründung	
		Aufwand	Ertrag	Aufwand	Ertrag	absolut	in % erforderlich
Erfolgsrechnung		56'779'233.21	56'779'233.21	46'672'300	46'672'300	.00	
0	ALLGEMEINE VERWALTUNG	5'342'608.98	1'658'606.28	5'127'500	1'548'600	105'102.70	2.94
0110	Legislative	279'122.17		272'500		6'622.17	2.43
0120	Exekutive	483'867.75	26'052.05	436'200	25'300	46'915.70	11.42
0210	Finanz- und Steuerverwaltung	1'369'038.08	400'343.15	1'387'200	388'800	-29'705.07	-2.98
0220	Allgemeine Dienste, übrige	2'614'306.81	1'008'192.68	2'494'400	922'100	33'814.13	2.15
029001	Gemeindehaus	141'819.22	26'400.00	118'700	28'400	25'119.22	27.82
029002	Schurterhaus	80'118.13	47'392.00	78'600	51'000	5'126.13	18.57
029003	Gsellhof	298'011.08	122'234.45	288'500	117'800	5'076.63	2.97
029004	Feuerwehr- und Werkgebäude	76'325.74	27'991.95	51'400	15'200	12'133.79	33.52
1	ÖFFENTLICHE ORDNUNG UND SICHERHEIT	2'106'732.11	379'960.97	2'008'300	329'900	48'371.14	2.88
1110	Polizei	471'655.75	31'277.90	489'500	18'900	-30'222.15	-6.42
1200	Rechtsprechung	62'213.90	5'441.00	69'400	10'000	-2'627.10	-4.42
1400	Allgemeines Rechtswesen (allgemein)	1'098'399.71	302'294.22	979'400	301'000	117'705.49	17.35
							Die Verfahren durch die KESB sowie die Zunahme der Berufsbeistandschaften führen zu einem Mehraufwand im Rechnungsjahr 2023.
1500	Feuerwehr	315'384.70		339'200		-23'815.30	-7.02
1610	Militärische Verteidigung	13'326.10		13'200		126.10	.96
1620	Zivilschutz	145'751.95	40'947.85	117'600		-12'795.90	-10.88
2	BILDUNG	19'764'754.24	1'480'824.20	19'002'800	1'505'300	786'430.04	4.49
2110	Kindergarten	1'808'191.73	1'200.35	1'590'400	400	216'991.38	13.65
							Auf der Kindergartenstufe sind die vermehrten ISR Settings (Integrierte Sonderschulung in der Verantwortung der Regelschule) für die Mehraufwände in Form von höheren Lohnkosten gegenüber dem Budget verantwortlich. Einerseits wurden zusätzliche Unterstützungslektionen auf der Kindergartenstufe für das zweite Semester im Schuljahr 2022/23 gewährt (Januar-Juli 2023) und zum anderen sind die ISR Kosten für das Schuljahr 2023/24 auf der Kindergartenstufe wegen den vermehrten Settings angestiegen.
2121	Primarstufe Brüttisellen	5'458'448.47	429'361.65	5'141'700	452'600	339'986.82	7.25
							Die Primarschule Brüttisellen weist die grösste Rechnungs-Budget-Abweichung im Bereich der kantonalen Lehrpersonenbesoldung aus. Die Mehraufwände bei den kantonalen Lohnkosten sind auf viel mehr Kurz- und Langzeitvikariate als angenommen zurück zu führen.

2122	Primarstufe Wangen	2'083'975.31	13'464.00	1'962'100	13'600	122'011.31	6.26	Die Primarschule Oberwisen führte für die ukrainischen Flüchtlingskinder eine separate DaZ-Klasse (Deutsch als Zweitsprache), da die gemeindeübergreifende Klasse auf der Primarstufe aufgelöst wurde. Für die Poldi-Lehrpersonen (Lehrpersonen ohne Lehrdiplom) wurde an der Primarschule Oberwisen als Unterstützungsmassnahme ein Poldi-Mentorant eingerichtet. Die entstandenen Mehraufwände ergeben sich durch die Lohnkosten.
2130	Sekundarstufe	3'219'412.28	72'689.70	3'250'700	96'500	-7'477.42	-24	
2140	Musikschulen	377'354.50		452'800		-75'445.50	-16.66	
217001	Sekundarschulhaus Bruggwiesen	695'460.63	22'018.40	679'300	25'600	19'742.23	3.02	
217003	Primarschulhaus Brüttisellen	755'818.02	68'388.00	735'600	43'700	-4'469.98	-65	
217004	Primarschulhaus Wangen	587'075.76	45'508.00	552'800	47'200	35'967.76	7.11	
217006	Kindergarten und -krippe Altbach BR	32'537.61	45'355.70	26'700	41'900	2'381.91	-15.67	
217007	Kindergarten Chrüzacher/Talacher BR	86'266.55		72'900		13'366.55	18.34	
217009	Kindergarten Wangen	52'153.65		50'000		2'153.65	4.31	
2180	Tagesbetreuung	971'784.89	757'986.10	994'800	603'000	-178'001.21	-45.43	Dank dem Umzug in die neuen Räumlichkeiten des «Provisoriums Steiacher» konnten die Betreuungsangebote und die Auslastung und damit das Angebot an den frequentiertesten Tagen verdoppelt werden. Die neuen, sehr kinderfreundlichen und grosszügigen Hortflächen kommen der hohen Auslastung sehr zugute. Nebst den hohen Betreuungszahlen sind die Lebensmittelposten durch die eigene Zubereitung sehr stark gesunken.
2190	Schulleitung	680'315.81		697'300		-16'984.19	-2.44	
2191	Schulverwaltung	697'343.72	150.00	673'900		23'293.72	3.46	
2192	Volksschule, Sonstiges	879'983.66		877'000		2'983.66	.34	
2200	Sonderschulen	1'378'631.65	24'702.30	1'244'800	180'800	289'929.35	27.25	Die Kosten für Sonderschulen und externe Massnahmen sind aufgrund von laufend zunehmenden Fällen von Kindern mit besonderen Bedürfnissen gegenüber dem Budget gestiegen.
3	KULTUR, SPORT UND FREIZEIT	1'572'287.00	88'581.51	1'546'700	79'200	16'205.49	1.10	
3210	Bibliotheken	136'922.00	8'245.65	138'200	8'000	-1'523.65	-1.17	
3290	Kultur, Übriges	75'234.19	97.00	69'200	100	6'037.19	8.74	
341001	Schiessanlage	10'976.56	574.00	16'700	4'000	-2'297.44	-18.09	
341002	Sportanlage Lindenbuck	111'613.40	47'500.00	103'800	42'000	2'313.40	3.74	
341003	Sportanlage Halsrüti	58'860.03	28'084.06	56'400	20'700	-4'924.03	-13.79	
341004	Sportanlage Hallen- und Freibad	868'389.00	241.65	868'400	400	147.35	.02	
341005	Sportanlage Dürrbach	200'354.55		205'700		-5'345.45	-2.60	
3420	Freizeit	109'937.27	3'839.15	88'300	4'000	21'798.12	25.86	
4	GESUNDHEIT	2'668'277.68	138'089.50	2'134'300	2'000	397'888.18	18.66	
4120	Kranken-, Alters- und Pflegeheime	20'000.00		20'000		.00	.00	
4125	Pflegefinanzierung Alters- und Pflegeheime	1'350'662.55		980'000		370'662.55	37.82	Das Budget basiert jeweils auf der letzten Jahresrechnung sowie auf Hochrechnungen des laufenden Rechnungsjahres. Die jährlichen finanziellen Aufwände hängen stark von den Belegungszahlen, den jeweiligen Pflegestufen der Patienten und Patientinnen sowie von der Heim-Wahl (innerhalb oder ausserhalb der Allianzgemeinden) ab.

4210	Ambulante Krankenpflege	6'991.00	122'564.50	5'100		-120'673.50	-2'366.15	Aufgrund der Zunahme der beanspruchten Dienstleistungen durch Kunden und Kundinnen fiel der Betriebsertrag der Spitex Glattal und der damit verbundene Einnahmenüberschuss 2022 entsprechend hoch aus. Dies führte im Verlauf des Jahres 2023 zu einem anteilmässigen an die Trägergemeinden zurückvergüteten Mehrertrag.
4215	Pflegefinanzierung ambulante Krankenpflege (Spitex)	1'104'526.56		937'000		167'526.56	17.88	Das Budget basiert jeweils auf der letzten Jahresrechnung sowie auf Hochrechnungen des laufenden Rechnungsjahres. Die jährlichen finanziellen Aufwände hängen stark von der Anzahl Kunden, der Anzahl Stunden, den Leistungen sowie von der Spitex-Wahl (Spitex Glattal oder private Spitex) ab. Im Rechnungsjahr 2023 haben die betreuten Fälle durch private Spitexorganisationen signifikant zugenommen.
4310	Alkohol- und Drogenprävention	48'135.12		57'900		-9'764.88	-16.87	
4320	Krankheitsbekämpfung, übrige			500		-500.00	-100.00	
4330	Schulgesundheitsdienst	78'624.10		71'500		7'124.10	9.96	
4340	Lebensmittelkontrolle	500.00		500		.00	.00	
4900	Gesundheitswesen, übriges	58'838.35	15'525.00	61'800	2'000	-16'486.65	-27.57	
5	SOZIALE SICHERHEIT	10'264'167.86	4'456'279.03	10'025'100	4'739'300	522'088.83	9.88	
5120	Prämienverbilligungen	746'876.65	758'231.75	650'000	650'000	-11'355.10	.00	
5220	Ergänzungsleistungen IV	1'461'643.00	1'036'806.75	1'320'000	942'000	46'836.25	12.39	
5310	Alters- und Hinterlassenenversicherung AHV	31'728.80	9'720.90	10'000	9'800	21'807.90	10'903.95	
5320	Ergänzungsleistungen AHV	1'686'601.50	1'202'531.50	1'900'000	1'342'000	-73'930.00	-13.25	
5330	Leistungen an Pensionierte					.00	.00	
5350	Leistungen an das Alter	182'611.45	21'760.00	171'000		-10'148.55	-5.93	
5430	Alimentenbevorschussung und -inkasso	147'119.24	5'332.00	100'000	10'000	51'787.24	57.54	
5440	Jugendschutz	1'786'352.27	49'011.00	1'644'200	55'000	148'141.27	9.32	Höhere Beiträge für Leistungen des Kantons (Amt für Jugend- und Berufsberatung) im Rahmen des Kinder- und Jugendheimgesetzes (KJG), der Kinder- und Jugendhilfe (KJHG) sowie für die Berufs-, Studien- und Laufbahnberatung.
5450	Leistungen an Familien	7'651.10		23'600		-15'948.90	-67.58	
5451	Kindertagesstätten und Kinderhorte	57'598.63	5'000.00	125'000	5'000	-67'401.37	-56.17	
5525	Überbrückungsleistungen für ältere Arbeitslose	67'450.00	67'450.00	80'000	80'000	.00	.00	
5590	Arbeitslosigkeit, übriges	227'097.26		232'000		-4'902.74	-2.11	
5600	Sozialer Wohnungsbau			2'000		-2'000.00	-100.00	
5710	Beihilfen / Zuschüsse	228'804.00	178'148.90	168'000	124'500	7'155.10	16.45	
5720	Gesetzliche wirtschaftliche Hilfe	1'875'122.84	864'789.08	2'690'000	1'313'000	-366'666.24	-26.63	Der Minderaufwand in der gesetzlichen wirtschaftlichen Hilfe ist im Rechnungsjahr 2023 aus mehreren Gründen beträchtlich. Dazu gehören die Arbeitsmarktlage (Zunahme der Beschäftigungsmöglichkeiten) und die damit verbundene Zunahme der Fallablosungen, die Zunahme der an den sdbu (Zweckverband Soziale Dienste Bezirk Uster) ausgelagerten Fälle und die verstärkte Subsidiaritätsprüfung.
5730	Asylwesen	883'509.23	132'055.00	230'000	200'000	721'454.23	2'404.85	Höhere Fallzahlen und damit verbundener Mehraufwand im Zusammenhang mit den Ausgaben für die Ausstattung, Umzüge sowie für die Unterbringung von Asylsuchenden.
5790	Fürsorge, übriges	857'934.89	125'442.15	663'300	8'000	77'192.74	11.78	
5920	Hilfsaktionen im Inland	7'867.00		8'000		-133.00	-1.66	
5930	Hilfsaktionen im Ausland	8'200.00		8'000		200.00	2.50	

6	VERKEHR UND NACHRICHTENÜBERMITTLUNG	2'713'391.81	781'519.90	2'704'800	793'000	20'071.91	1.05
6150	Gemeindestrassen	1'697'296.76	752'435.90	1'715'600	765'000	-5'739.14	-.60
6210	Öffentliche Verkehrsinfrastruktur	314'971.00		314'500		471.00	.15
6220	Regional- und Agglomerationsverkehr	636'075.75		612'800		23'275.75	3.80
6290	Öffentlicher Verkehr, übriges	28'090.00	29'084.00	28'100	28'000	-1'094.00	-1'094.00
6320	Luft- und Raumfahrt	10'269.25		18'800		-8'530.75	-45.38
6340	Verkehrsplanung allgemein	26'689.05		15'000		11'689.05	77.93
7	UMWELTSCHUTZ UND RAUMORDNUNG	2'904'867.22	2'193'391.33	2'737'000	2'061'900	36'375.89	5.39
7100	Wasserversorgung (allgemein)	80'623.95		70'200		10'423.95	14.85
7201	Abwasserbeseitigung (Gemeindebetrieb)	1'390'642.36	1'390'642.36	1'290'600	1'290'600	.00	.00
7300	Abfallwirtschaft (allgemein)	9'001.85		9'500	500	1.85	.02
7301	Abfallwirtschaft (Gemeindebetrieb)	723'621.47	723'621.47	708'800	708'800	.00	.00
7410	Gewässerverbauungen	47'962.75		71'600		-23'637.25	-33.01
7500	Arten- und Landschaftsschutz	32'832.75		34'500		-1'667.25	-4.83
7710	Friedhof und Bestattung	240'376.92	72'247.50	254'300	56'000	-30'170.58	-15.21
7790	Umweltschutz, übriges	36'264.15		47'000		-10'735.85	-22.84
7900	Raumordnung	343'541.02	6'880.00	250'500	6'000	92'161.02	37.69
8	VOLKSWIRTSCHAFT	138'057.28	909'223.20	161'000	780'900	-151'265.92	24.40
8120	Landwirtschaftliche Strukturverbesserungen	35'024.83		42'500		-7'475.17	-17.59
8140	Landwirtschaftliche Produktionsverbesserungen Pflanzen	1'951.00		2'000		-49.00	-2.45
8200	Forstwirtschaft, Hauptbetrieb	56'388.10		65'300	200	-8'711.90	-13.38
8300	Jagd und Fischerei	430.00	986.00	500	1'100	44.00	-7.33
8500	Industrie, Gewerbe, Handel	44'263.35		50'700		-6'436.65	-12.70
8600	Banken und Versicherungen		819'034.05		680'000	-139'034.05	20.45
							Ein vorteilhaftes Marktumfeld und das damit verbundene positive wirtschaftliche Rekordergebnis der Zürcher Kantonalbank haben zu einer höheren Gewinnausschüttung zu Gunsten der Gemeinden geführt.
8710	Elektrizität (allgemein)		89'203.15		99'600	10'396.85	-10.44
9	FINANZEN UND STEUERN	9'304'089.03	44'692'757.29	1'224'800	34'832'200	-1'781'268.26	5.30
9100	Allgemeine Gemeindesteuern	162'152.52	31'291'363.56	33'100	28'300'700	-2'861'611.04	10.12
							Sowohl die Steuererträge im Rechnungsjahr (Mehrertrag CHF 819'700) wie auch die Steuererträge früherer Jahre (Mehrertrag CHF 2,17 Mio.) sind markant über dem Budget zu liegen gekommen. Hierfür verantwortlich waren vorwiegend die juristischen Personen. Aber auch die Quellensteuererträge waren bedeutend höher als budgetiert (Rechnung CHF 1,1 Mio., Budget CHF 586'000). Bei den Steuerauscheidungen hingegen resultierte ein markanter Mehraufwand anstelle eines Ertrages. Die passiven Steuerauscheidungen sind deutlich höher ausgefallen.

9101	Sondersteuern	12'220.00	8'497'908.00	11'200	4'567'500	-3'929'388.00	86.24	Insgesamt konnten Grundsteuern im Betrag von rund CHF 8,4 Mio. vereinnahmt werden. Budgetiert war lediglich ein Ertrag von CHF 4,5 Mio.. Das positive Ergebnis resultiert vor allem aufgrund eines ausserordentlichen Verkaufes. Zudem werden aufgrund des guten Immobilienmarktes überdurchschnittliche Verkaufserlöse erzielt, was höhere Grundstückgewinnsteuern mit sich bringt.
9300	Finanz- und Lastenausgleich		1'180'677.00		1'277'600	96'923.00	-7.59	
9610	Zinsen	74'037.87	398'496.03	75'500	237'800	-162'158.16	99.91	Durch das angestiegene Zinsniveau wurden Geldbestände und Darlehen besser verzinst. Zusätzlicher Zinsertrag ist insbesondere durch die Gewährung von rückzahlbaren Darlehen zu Gunsten der Sportanlagen Faisswiesen AG (SFAG) entstanden.
963001	Zürichstrasse 18 + 20	7'537.21	23'765.60	7'400	23'800	171.61	-1.05	
963002	Haldenstrasse 44 - 48	11'077.80	1'650.00	11'400		-1'972.20	-17.30	
963003	Wiesengrund, Haldenstrasse 14	35'146.87	41'696.00	27'800	43'000	8'650.87	-56.91	
963006	Haldenstrasse 12	41'664.35	55'917.15	36'900	58'600	7'447.20	-34.32	
963007	Schüracherstrasse 4	39'809.09	29'916.00	38'700	30'000	1'193.09	.00	
963008	Dübendorfstrasse 37	38'702.20	43'629.75	30'100	51'500	16'472.45	-76.97	
963030	Unüberbaute Grundstücke FV	69'805.65	49'821.65	67'900	55'100	7'184.00	56.12	
963040	Grundstücke mit Baurecht FV	5'334.70	109'152.35	5'400	99'300	-9'917.65	10.56	
9639	Gewinne und Verluste sowie Wertberichtigungen auf Liegenschaften des Finanzvermögs		2'890'875.20			-2'890'875.20	.00	Aufgrund der periodischen Neubewertung sämtlicher Liegenschaften des Finanzvermögens (alle vier Jahre) war ein zwar nicht monetärer allerdings erfolgswirksamer Buchgewinn von insgesamt CHF 2'890'875.20 zu verzeichnen.
9690	Finanzvermögen, übriges		16'250.00			-16'250.00	.00	
9710	Rückverteilungen aus CO2-Abgabe		5'187.60		8'400	3'212.40	-38.24	
9951	Zweckgebundene Zuwendungen	56'451.40	56'451.40	78'900	78'900	.00	.00	
9999	Abschluss	8'750'149.37		800'500		7'949'649.37	993.09	

Erfolgsrechnung

Hauptaufgabenbereiche (Funktionale Gliederung)	Rechnung 2023		Budget 2023		Rechnung 2022	
	Aufwand	Ertrag	Aufwand	Ertrag	Aufwand	Ertrag
0 Allgemeine Verwaltung	5'342'608.98	1'658'606.28	5'127'500.00	1'548'600.00	5'073'317.98	1'488'542.69
1 Öffentliche Ordnung und Sicherheit	2'106'732.11	379'960.97	2'008'300.00	329'900.00	2'006'752.38	431'196.26
2 Bildung	19'764'754.24	1'480'824.20	19'002'800.00	1'505'300.00	18'894'293.09	1'570'577.38
3 Kultur, Sport und Freizeit	1'572'287.00	88'581.51	1'546'700.00	79'200.00	1'526'524.46	72'042.21
4 Gesundheit	2'668'277.68	138'089.50	2'134'300.00	2'000.00	2'591'630.78	127'343.05
5 Soziale Sicherheit	10'264'167.86	4'456'279.03	10'025'100.00	4'739'300.00	10'141'931.47	4'636'961.55
6 Verkehr und Nachrichtenübermittlung	2'713'391.81	781'519.90	2'704'800.00	793'000.00	2'737'099.87	386'751.03
7 Umweltschutz und Raumordnung	2'904'867.22	2'193'391.33	2'737'000.00	2'061'900.00	2'693'628.12	2'975'594.92
8 Volkswirtschaft	138'057.28	909'223.20	161'000.00	780'900.00	153'636.55	800'939.20
9 Finanzen und Steuern	553'939.66	44'692'757.29	424'300.00	34'832'200.00	594'658.08	45'011'959.28
Total Aufwand / Ertrag	48'029'083.84	56'779'233.21	45'871'800.00	46'672'300.00	46'413'472.78	57'501'907.57
Ertragsüberschuss / Aufwandüberschuss	8'750'149.37	0.00	800'500.00	0.00	11'088'434.79	0.00
Total	56'779'233.21	56'779'233.21	46'672'300.00	46'672'300.00	57'501'907.57	57'501'907.57

Erfolgsrechnung

Einzelkonten nach Funktionen		Rechnung 2023		Budget 2023		Rechnung 2022	
		Aufwand	Ertrag	Aufwand	Ertrag	Aufwand	Ertrag
	Erfolgsrechnung	56'779'233.21	56'779'233.21	46'672'300	46'672'300	57'501'907.57	57'501'907.57
0	ALLGEMEINE VERWALTUNG	5'342'608.98	1'658'606.28	5'127'500	1'548'600	5'073'317.98	1'488'542.69
	Nettoergebnis		3'684'002.70		3'578'900		3'584'775.29
01	Legislative und Exekutive	762'989.92	26'052.05	708'700	25'300	754'791.65	25'329.00
	Nettoergebnis		736'937.87		683'400		729'462.65
011	Legislative	279'122.17		272'500		265'962.25	
	Nettoergebnis		279'122.17		272'500		265'962.25
0110	Legislative	279'122.17		272'500		265'962.25	
3000.00	Entschädigungen, Tag- und Sitzungsgelder an Behörden und Kommissionen	19'946.00		18'000		19'846.00	
3000.02	Tag- und Sitzungsgelder	10'613.75		10'000		5'905.25	
3050.00	AG-Beiträge AHV, IV, EO, ALV, Verwaltungskosten	1'258.50		1'300		1'197.65	
3052.00	AG-Beiträge an Pensionskassen	16.95				24.50	
3053.00	AG-Beiträge an Unfall- und Personal-Haftpflichtversicherungen	38.05				34.50	
3054.00	AG-Beiträge an Familienausgleichskasse	210.65				207.80	
3102.00	Drucksachen, Publikationen	196'190.45		192'000		189'800.60	
3130.00	Dienstleistungen Dritter	22'419.27		26'400		25'574.50	
3132.00	Honorare externe Berater, Gutachter, Fachexperten usw.	22'631.40		19'200		20'172.15	
3170.00	Reisekosten und Spesen	5'797.15		5'600		3'199.30	
012	Exekutive	483'867.75	26'052.05	436'200	25'300	488'829.40	25'329.00
	Nettoergebnis		457'815.70		410'900		463'500.40
0120	Exekutive	483'867.75	26'052.05	436'200	25'300	488'829.40	25'329.00
3000.00	Entschädigungen, Tag- und Sitzungsgelder an Behörden und Kommissionen	296'443.10		291'000		290'055.65	
3050.00	AG-Beiträge AHV, IV, EO, ALV, Verwaltungskosten	15'428.30		16'000		15'584.30	
3052.00	AG-Beiträge an Pensionskassen	15'752.40		18'700		17'425.15	
3053.00	AG-Beiträge an Unfall- und Personal-Haftpflichtversicherungen	329.15		500		322.20	
3054.00	AG-Beiträge an Familienausgleichskasse	2'730.95		3'400		2'806.40	
3090.00	Aus- und Weiterbildung des eigenen Personals	4'838.95		8'200		7'376.85	

Erfolgsrechnung

Einzelkonten nach Funktionen		Rechnung 2023		Budget 2023		Rechnung 2022	
		Aufwand	Ertrag	Aufwand	Ertrag	Aufwand	Ertrag
3099.00	Übriger Personalaufwand	7'840.50		5'500		7'404.55	
3102.00	Drucksachen, Publikationen			200			
3130.00	Dienstleistungen Dritter	13'482.50		13'000		24'116.20	
3131.00	Planungen und Projektierungen Dritter	6'122.20		11'300		48'265.85	
3132.00	Honorare externe Berater, Gutachter, Fachexperten usw.	85'468.15		34'200		35'311.50	
3170.00	Reisekosten und Spesen	34'196.45		29'900		37'684.45	
3635.00	Beiträge an private Unternehmungen	1'235.10		4'300		2'476.30	
4260.00	Rückerstattung und Kostenbeteiligungen Dritter		26'052.05		25'300		25'329.00
02	Allgemeine Dienste	4'579'619.06	1'632'554.23	4'418'800	1'523'300	4'318'526.33	1'463'213.69
	Nettoergebnis		2'947'064.83		2'895'500		2'855'312.64
021	Finanz- und Steuerverwaltung	1'369'038.08	400'343.15	1'387'200	388'800	1'310'632.49	407'369.26
	Nettoergebnis		968'694.93		998'400		903'263.23
0210	Finanz- und Steuerverwaltung	1'369'038.08	400'343.15	1'387'200	388'800	1'310'632.49	407'369.26
3010.00	Löhne des Verwaltungs- und Betriebspersonals	818'368.40		799'700		764'611.25	
3010.09	Erstattung von Lohn des Verwaltungs- und Betriebspersonals					-2'744.00	
3050.00	AG-Beiträge AHV, IV, EO, ALV, Verwaltungskosten	52'074.45		51'200		49'179.55	
3050.09	Erstattung von AG-Beiträgen AHV, IV, EO, ALV, Verwaltungskosten					-206.40	
3052.00	AG-Beiträge an Pensionskassen	106'281.30		108'900		90'242.95	
3053.00	AG-Beiträge an Unfall- und Personal-Haftpflichtversicherungen	5'326.95		4'000		5'141.05	
3054.00	AG-Beiträge an Familienausgleichskasse	8'741.70		8'900		8'565.65	
3090.00	Aus- und Weiterbildung des eigenen Personals	5'620.35		9'900		7'267.55	
3099.00	Übriger Personalaufwand	1'200.00		1'600		1'200.00	
3130.00	Dienstleistungen Dritter	11'787.79		18'700		18'240.55	
3130.03	Betreibungskosten	31'518.60		36'000		33'751.53	
3132.00	Honorare externe Berater, Gutachter, Fachexperten usw.	55'917.85		64'000		76'117.95	
3170.00	Reisekosten und Spesen	202.70		700		234.10	
3499.00	Übriger Finanzaufwand	15.29				14.01	
3611.00	Entschädigungen an Kantone und Konkordate	42'162.70		55'000		46'832.75	
3612.00	Entschädigungen an Gemeinden und Zweckverbände	26'120.00		29'000		26'184.00	
3900.00	Interne Verrechnung von Material- und Warenbezügen	203'700.00		199'600		186'000.00	
4210.00	Gebühren für Amtshandlungen		2'560.50		3'400		3'352.00

Erfolgsrechnung

Einzelkonten nach Funktionen		Rechnung 2023		Budget 2023		Rechnung 2022	
		Aufwand	Ertrag	Aufwand	Ertrag	Aufwand	Ertrag
4260.00	Rückerstattung und Kostenbeteiligungen Dritter		1'425.60		2'200		1'425.60
4260.01	Rückerstattung Betreibungsgebühren		15'033.79		21'700		19'483.71
4499.00	Übriger Finanzertrag		.16				.15
4611.00	Entschädigungen von Kantonen und Konkordaten		307'635.00		305'000		306'328.00
4612.00	Entschädigungen von Gemeinden und Zweckverbänden		15'000.00		15'000		15'000.00
4612.01	Bezugsentschädigung Gemeindesteuern		58'688.10		41'500		61'779.80
022	Allgemeine Dienste, Übrige	2'614'306.81	1'008'192.68	2'494'400	922'100	2'429'708.83	841'391.38
	Nettoergebnis		1'606'114.13		1'572'300		1'588'317.45
0220	Allgemeine Dienste, übrige	2'614'306.81	1'008'192.68	2'494'400	922'100	2'429'708.83	841'391.38
3010.00	Löhne des Verwaltungs- und Betriebspersonals	858'329.80		955'700		743'784.07	
3010.09	Erstattung von Lohn des Verwaltungs- und Betriebspersonals	-932.00		-27'000		-27'991.30	
3050.00	AG-Beiträge AHV, IV, EO, ALV, Verwaltungskosten	57'467.60		63'400		48'176.00	
3050.09	Erstattung von AG-Beiträgen AHV, IV, EO, ALV, Verwaltungskosten	-8.40				-1'780.15	
3052.00	AG-Beiträge an Pensionskassen	112'538.80		120'800		81'589.75	
3053.00	AG-Beiträge an Unfall- und Personal-Haftpflichtversicherungen	5'501.85		4'700		4'577.45	
3054.00	AG-Beiträge an Familienausgleichskasse	9'356.65		10'700		8'037.60	
3090.00	Aus- und Weiterbildung des eigenen Personals	39'748.80		51'200		30'995.90	
3099.00	Übriger Personalaufwand	22'844.90		29'900		24'964.60	
3100.00	Büromaterial	9'603.77		10'500		9'697.68	
3102.00	Drucksachen, Publikationen	45'730.57		43'100		49'316.85	
3103.00	Fachliteratur, Zeitschriften	2'509.35		3'500		2'283.75	
3110.00	Anschaffung Büromöbel und -geräte	13'583.00		2'500		5'183.65	
3113.00	Anschaffung Hardware	3'527.70		1'800		612.65	
3130.00	Dienstleistungen Dritter	51'458.92		64'400		53'959.24	
3130.13	Nachführen Gemeindearchiv	19'519.30		20'000		8'493.50	
3132.00	Honorare externe Berater, Gutachter, Fachexperten usw.	186'790.35		54'700		318'884.36	
3132.01	Baubegutachtung, Amtsblatt, Feuerschau	431'471.80		284'000		355'949.65	
3133.00	Informatik-Nutzungsaufwand	346'856.75		332'800		328'547.45	
3134.00	Sachversicherungsprämien	53'044.70		52'900		52'914.45	
3150.00	Unterhalt Büromöbel und -geräte	2'270.65		4'700		2'990.85	
3153.00	Informatik-Unterhalt (Hardware)	667.10		1'000		965.60	
3158.00	Unterhalt immaterielle Anlagen	236'140.43		232'500		214'242.86	

Erfolgsrechnung

Einzelkonten nach Funktionen		Rechnung 2023		Budget 2023		Rechnung 2022	
		Aufwand	Ertrag	Aufwand	Ertrag	Aufwand	Ertrag
3170.00	Reisekosten und Spesen	5'322.02		6'600		5'163.85	
3180.00	Wertberichtigungen auf Forderungen	1'135.06				-784.11	
3181.00	Tatsächliche Forderungsverluste	1'252.00				630.60	
3300.60	Planmässige Abschreibungen Mobilien VV	726.30		800		727.00	
3320.00	Planmässige Abschreibungen Software	87'351.54		158'800		97'233.53	
3636.00	Beiträge an private Organisationen ohne Erwerbszweck	10'497.50		10'400		10'341.50	
4210.00	Gebühren für Amtshandlungen		4'780.95		4'600		4'705.15
4210.01	Baubewilligungsgebühren		439'885.65		380'000		287'203.70
4260.00	Rückerstattung und Kostenbeteiligungen Dritter		20'426.08		5'000		3'882.53
4900.00	Interne Verrechnung von Material- und Warenbezügen		543'100.00		532'500		545'600.00
029	Verwaltungsliegenschaften, Übrige Nettoergebnis	596'274.17	224'018.40	537'200	212'400	578'185.01	214'453.05
			372'255.77		324'800		363'731.96
029001	Gemeindehaus	141'819.22	26'400.00	118'700	28'400	148'385.17	26'400.00
3010.00	Löhne des Verwaltungs- und Betriebspersonals	18'883.45		18'600		18'339.50	
3050.00	AG-Beiträge AHV, IV, EO, ALV, Verwaltungskosten	1'218.70		1'200		1'181.10	
3052.00	AG-Beiträge an Pensionskassen	1'702.45		1'800		1'605.50	
3053.00	AG-Beiträge an Unfall- und Personal-Haftpflichtversicherungen	96.50		100		85.45	
3054.00	AG-Beiträge an Familienausgleichskasse	204.00		200		204.65	
3101.00	Betriebs-, Verbrauchsmaterial	2'116.25		1'600		964.95	
3110.00	Anschaffung Büromöbel und -geräte	1'496.30		1'500			
3120.00	Ver- und Entsorgung Liegenschaften VV	31'240.00		22'700		33'085.70	
3134.00	Sachversicherungsprämien	1'395.60		1'400		1'396.90	
3137.00	Steuern und Abgaben	134.00		600		134.00	
3144.00	Unterhalt Hochbauten, Gebäude	54'523.75		44'500		60'992.75	
3151.00	Unterhalt Apparate, Maschinen, Geräte, Fahrzeuge, Werkzeuge	1'322.80		1'000			
3300.30	Planmässige Abschreibungen übrige Tiefbauten VV	818.00		900		817.00	
3300.40	Planmässige Abschreibungen Hochbauten VV	22'054.66		17'900		22'921.00	
3300.60	Planmässige Abschreibungen Mobilien VV	3'212.76		3'300		5'356.67	
3900.00	Interne Verrechnung von Material- und Warenbezügen	1'400.00		1'400		1'300.00	
4260.00	Rückerstattung und Kostenbeteiligungen Dritter		4'068.00		4'100		4'068.00
4470.00	Pacht- und Mietzinse Liegenschaften VV		22'332.00		24'300		22'332.00

Erfolgsrechnung

Einzelkonten nach Funktionen	Rechnung 2023		Aufwand	Budget 2023		Rechnung 2022	
	Aufwand	Ertrag		Ertrag	Aufwand	Ertrag	
029002 Schurterhaus	80'118.13	47'392.00	78'600	51'000	76'993.64	50'244.00	
3010.00 Löhne des Verwaltungs- und Betriebspersonals	23'537.30		23'200		20'498.59		
3050.00 AG-Beiträge AHV, IV, EO, ALV, Verwaltungskosten	1'518.85		1'500		1'322.65		
3052.00 AG-Beiträge an Pensionskassen	1'977.25		2'100		1'597.25		
3053.00 AG-Beiträge an Unfall- und Personal-Haftpflichtversicherungen	119.75		100		95.60		
3054.00 AG-Beiträge an Familienausgleichskasse	254.25		300		229.60		
3101.00 Betriebs-, Verbrauchsmaterial	1'311.25		1'900		707.95		
3120.00 Ver- und Entsorgung Liegenschaften VV	10'782.15		13'700		16'280.75		
3130.00 Dienstleistungen Dritter	1'905.65		2'100		2'863.30		
3134.00 Sachversicherungsprämien	1'007.05		1'500		1'008.00		
3137.00 Steuern und Abgaben			600				
3144.00 Unterhalt Hochbauten, Gebäude	18'033.45		10'400		12'419.95		
3151.00 Unterhalt Apparate, Maschinen, Geräte, Fahrzeuge, Werkzeuge			1'500		500.00		
3300.40 Planmässige Abschreibungen Hochbauten VV	16'871.00		16'900		16'870.00		
3300.60 Planmässige Abschreibungen Mobilien VV	.18						
3900.00 Interne Verrechnung von Material- und Warenbezügen	2'800.00		2'800		2'600.00		
4260.00 Rückerstattung und Kostenbeteiligungen Dritter		3'960.00		4'800		4'320.00	
4470.00 Pacht- und Mietzinse Liegenschaften VV		40'662.00		44'200		44'124.00	
4472.00 Vergütung Benützung Liegenschaften VV		2'770.00		2'000		1'800.00	
029003 Gsellhof	298'011.08	122'234.45	288'500	117'800	292'169.11	114'184.40	
3010.00 Löhne des Verwaltungs- und Betriebspersonals	24'830.75		24'700		22'682.46		
3050.00 AG-Beiträge AHV, IV, EO, ALV, Verwaltungskosten	1'602.30		1'600		1'463.30		
3052.00 AG-Beiträge an Pensionskassen	2'434.80		2'700		2'249.25		
3053.00 AG-Beiträge an Unfall- und Personal-Haftpflichtversicherungen	126.50		100		94.00		
3054.00 AG-Beiträge an Familienausgleichskasse	268.35		300		253.85		
3101.00 Betriebs-, Verbrauchsmaterial	4'694.70		2'300		2'453.10		
3111.00 Anschaffung Apparate, Maschinen, Geräte, Fahrzeuge, Werkzeuge	451.25						
3120.00 Ver- und Entsorgung Liegenschaften VV	1'435.15		2'000		1'988.85		
3130.00 Dienstleistungen Dritter	1'915.35		2'300		1'316.75		
3144.00 Unterhalt Hochbauten, Gebäude	155'502.23		149'800		159'375.55		
3151.00 Unterhalt Apparate, Maschinen, Geräte, Fahrzeuge, Werkzeuge	3'955.35		2'000				
3300.40 Planmässige Abschreibungen Hochbauten VV	90'332.00		90'400		90'329.00		
3300.60 Planmässige Abschreibungen Mobilien VV	4'762.35		4'800		4'763.00		

Erfolgsrechnung

Einzelkonten nach Funktionen		Rechnung 2023		Budget 2023		Rechnung 2022	
		Aufwand	Ertrag	Aufwand	Ertrag	Aufwand	Ertrag
3900.00	Interne Verrechnung von Material- und Warenbezügen	5'700.00		5'500		5'200.00	
4260.00	Rückerstattung und Kostenbeteiligungen Dritter		15'672.40		12'300		15'282.70
4470.00	Pacht- und Mietzinse Liegenschaften VV		94'048.20		93'500		93'448.20
4472.00	Vergütung Benützung Liegenschaften VV		12'513.85		12'000		5'453.50
029004	Feuerwehr- und Werkgebäude	76'325.74	27'991.95	51'400	15'200	60'637.09	23'624.65
3010.00	Löhne des Verwaltungs- und Betriebspersonals	4'138.35		4'100		4'371.94	
3050.00	AG-Beiträge AHV, IV, EO, ALV, Verwaltungskosten	267.40		300		282.90	
3052.00	AG-Beiträge an Pensionskassen	402.50		400		432.70	
3053.00	AG-Beiträge an Unfall- und Personal-Haftpflichtversicherungen	20.80				18.05	
3054.00	AG-Beiträge an Familienausgleichskasse	44.40		100		48.80	
3101.00	Betriebs-, Verbrauchsmaterial	1'016.42		1'000		610.95	
3120.00	Ver- und Entsorgung Liegenschaften VV	23'680.90		16'000		25'013.20	
3134.00	Sachversicherungsprämien	994.25		500		995.20	
3137.00	Steuern und Abgaben			500			
3144.00	Unterhalt Hochbauten, Gebäude	24'774.85		12'700		13'500.35	
3151.00	Unterhalt Apparate, Maschinen, Geräte, Fahrzeuge, Werkzeuge			500		500.00	
3300.40	Planmässige Abschreibungen Hochbauten VV	16'185.87		10'000		9'863.00	
3910.00	Interne Verrechnung von Dienstleistungen	4'800.00		5'300		5'000.00	
4472.00	Vergütung Benützung Liegenschaften VV		27'991.95		15'200		23'624.65
1	ÖFFENTLICHE ORDNUNG UND SICHERHEIT	2'106'732.11	379'960.97	2'008'300	329'900	2'006'752.38	431'196.26
	Nettoergebnis		1'726'771.14		1'678'400		1'575'556.12
11	Öffentliche Sicherheit	471'655.75	31'277.90	489'500	18'900	461'431.25	21'025.00
	Nettoergebnis		440'377.85		470'600		440'406.25
111	Polizei	471'655.75	31'277.90	489'500	18'900	461'431.25	21'025.00
	Nettoergebnis		440'377.85		470'600		440'406.25

Erfolgsrechnung

Einzelkonten nach Funktionen		Rechnung 2023		Budget 2023		Rechnung 2022	
		Aufwand	Ertrag	Aufwand	Ertrag	Aufwand	Ertrag
1110	Polizei	471'655.75	31'277.90	489'500	18'900	461'431.25	21'025.00
3010.00	Löhne des Verwaltungs- und Betriebspersonals	27'819.85		36'300		40'886.80	
3050.00	AG-Beiträge AHV, IV, EO, ALV, Verwaltungskosten	1'795.30		1'500		2'632.15	
3052.00	AG-Beiträge an Pensionskassen	3'667.05		1'700		2'557.35	
3053.00	AG-Beiträge an Unfall- und Personal-Haftpflichtversicherungen	141.50		100		207.80	
3054.00	AG-Beiträge an Familienausgleichskasse	300.25		300		457.00	
3102.00	Drucksachen, Publikationen	917.10		3'500		3'715.35	
3181.00	Tatsächliche Forderungsverluste	2'605.00		4'000		3'130.00	
3612.00	Entschädigungen an Gemeinden und Zweckverbände	411'025.70		413'200		385'657.80	
3660.20	Planmässige Abschreibungen Investitionsbeiträge an Gemeinden und Zweckverbände	9'284.00		15'000		9'287.00	
3900.00	Interne Verrechnung von Material- und Warenbezügen	14'100.00		13'900		12'900.00	
4210.00	Gebühren für Amtshandlungen		28'940.00		17'500		19'225.00
4270.00	Bussen		2'337.90		1'400		1'800.00
12	Rechtsprechung	62'213.90	5'441.00	69'400	10'000	66'349.25	5'986.55
	Nettoergebnis		56'772.90		59'400		60'362.70
120	Rechtsprechung	62'213.90	5'441.00	69'400	10'000	66'349.25	5'986.55
	Nettoergebnis		56'772.90		59'400		60'362.70
1200	Rechtsprechung	62'213.90	5'441.00	69'400	10'000	66'349.25	5'986.55
3000.00	Entschädigungen, Tag- und Sitzungsgelder an Behörden und Kommissionen	44'186.55		47'800		48'214.60	
3050.00	AG-Beiträge AHV, IV, EO, ALV, Verwaltungskosten	2'696.20		2'900		2'956.25	
3052.00	AG-Beiträge an Pensionskassen	6'568.20		6'800		6'888.00	
3053.00	AG-Beiträge an Unfall- und Personal-Haftpflichtversicherungen	212.60		300		233.30	
3054.00	AG-Beiträge an Familienausgleichskasse	451.15		500		512.90	
3090.00	Aus- und Weiterbildung des eigenen Personals			1'000			
3103.00	Fachliteratur, Zeitschriften			600			
3130.00	Dienstleistungen Dritter	555.00		900			
3160.00	Miete und Pacht Liegenschaften	7'294.20		7'300		7'294.20	
3199.00	Übriger Betriebsaufwand			1'000			
3636.00	Beiträge an private Organisationen ohne Erwerbszweck	250.00		300		250.00	

Erfolgsrechnung

Einzelkonten nach Funktionen		Rechnung 2023		Budget 2023		Rechnung 2022	
		Aufwand	Ertrag	Aufwand	Ertrag	Aufwand	Ertrag
4210.00	Gebühren für Amtshandlungen		5'441.00		10'000		5'986.55
14	Allgemeines Rechtswesen	1'098'399.71	302'294.22	979'400	301'000	994'698.04	317'604.71
	Nettoergebnis		796'105.49		678'400		677'093.33
140	Allgemeines Rechtswesen	1'098'399.71	302'294.22	979'400	301'000	994'698.04	317'604.71
	Nettoergebnis		796'105.49		678'400		677'093.33
1400	Allgemeines Rechtswesen (allgemein)	1'098'399.71	302'294.22	979'400	301'000	994'698.04	317'604.71
3010.00	Löhne des Verwaltungs- und Betriebspersonals	238'766.90		238'600		222'588.35	
3049.00	Übrige Zulagen	40.00				80.00	
3050.00	AG-Beiträge AHV, IV, EO, ALV, Verwaltungskosten	15'400.60		15'200		14'410.95	
3052.00	AG-Beiträge an Pensionskassen	26'884.15		28'600		22'403.40	
3053.00	AG-Beiträge an Unfall- und Personal-Haftpflichtversicherungen	1'667.10		1'200		1'542.10	
3054.00	AG-Beiträge an Familienausgleichskasse	2'594.20		2'600		2'483.90	
3130.00	Dienstleistungen Dritter	116.00		2'000		1'982.30	
3132.00	Honorare externe Berater, Gutachter, Fachexperten usw.	14'227.95		15'500		5'927.35	
3181.00	Tatsächliche Forderungsverluste	60.00				.10	
3601.00	Ertragsanteile an Kantone und Konkordate	100'401.60		76'000		71'735.30	
3612.01	Entschädigung an regionales Zivilstandsamt	34'649.40		42'900		34'484.05	
3612.03	Entschädigung an KESB	263'785.85		238'000		255'458.10	
3632.00	Beiträge an Gemeinden und Zweckverbände	325'885.96		246'000		294'072.14	
3635.00	Beiträge an private Unternehmungen	420.00		700		330.00	
3900.00	Interne Verrechnung von Material- und Warenbezügen	73'500.00		72'100		67'200.00	
4210.00	Gebühren für Amtshandlungen		10'110.00		20'000		25'125.00
4210.02	Gebührenertrag EWD		191'644.98		165'000		169'951.16
4210.03	Gebühren Betreibungsamt		100'539.24		115'000		122'528.55
4610.00	Entschädigungen vom Bund				1'000		
15	Feuerwehr	315'384.70		339'200		274'738.80	
	Nettoergebnis		315'384.70		339'200		274'738.80

Erfolgsrechnung

Einzelkonten nach Funktionen		Rechnung 2023		Budget 2023		Rechnung 2022	
		Aufwand	Ertrag	Aufwand	Ertrag	Aufwand	Ertrag
150	Feuerwehr	315'384.70		339'200		274'738.80	
	Nettoergebnis		315'384.70		339'200		274'738.80
1500	Feuerwehr	315'384.70		339'200		274'738.80	
3130.00	Dienstleistungen Dritter			400		250.00	
3612.00	Entschädigungen an Gemeinden und Zweckverbände	297'106.70		304'900		258'098.80	
3660.20	Planmässige Abschreibungen Investitionsbeiträge an Gemeinden und Zweckverbände	18'278.00		33'900		16'390.00	
16	Verteidigung	159'078.05	40'947.85	130'800		209'535.04	86'580.00
	Nettoergebnis		118'130.20		130'800		122'955.04
161	Militärische Verteidigung	13'326.10		13'200		13'188.45	
	Nettoergebnis		13'326.10		13'200		13'188.45
1610	Militärische Verteidigung	13'326.10		13'200		13'188.45	
3010.00	Löhne des Verwaltungs- und Betriebspersonals	2'759.25		2'700		2'665.65	
3050.00	AG-Beiträge AHV, IV, EO, ALV, Verwaltungskosten	178.10		200		171.65	
3052.00	AG-Beiträge an Pensionskassen	345.60		300		309.60	
3053.00	AG-Beiträge an Unfall- und Personal-Haftpflichtversicherungen	14.25				13.65	
3054.00	AG-Beiträge an Familienausgleichskasse	29.90				29.90	
3300.40	Planmässige Abschreibungen Hochbauten VV	9'999.00		10'000		9'998.00	
162	Zivile Verteidigung	145'751.95	40'947.85	117'600		196'346.59	86'580.00
	Nettoergebnis		104'804.10		117'600		109'766.59
1620	Zivilschutz	145'751.95	40'947.85	117'600		196'346.59	86'580.00
3300.40	Planmässige Abschreibungen Hochbauten VV					2'239.79	
3612.00	Entschädigungen an Gemeinden und Zweckverbände	115'527.95		114'800		107'526.80	
3660.20	Planmässige Abschreibungen Investitionsbeiträge an Gemeinden und Zweckverbände	2'024.00		2'800			
3707.00	Durchlaufende Beiträge an private Haushalte	28'200.00				86'580.00	
4501.00	Entnahmen aus Fonds des FK		12'747.85				
4707.00	Durchlaufende Beiträge von privaten Haushalten		28'200.00				86'580.00

Erfolgsrechnung

Einzelkonten nach Funktionen		Rechnung 2023		Budget 2023		Rechnung 2022	
		Aufwand	Ertrag	Aufwand	Ertrag	Aufwand	Ertrag
2	BILDUNG	19'764'754.24	1'480'824.20	19'002'800	1'505'300	18'894'293.09	1'570'577.38
	Nettoergebnis		18'283'930.04		17'497'500		17'323'715.71
21	Obligatorische Schule	18'386'122.59	1'456'121.90	17'758'000	1'324'500	17'449'847.79	1'489'559.88
	Nettoergebnis		16'930'000.69		16'433'500		15'960'287.91
211	Eingangsstufe	1'808'191.73	1'200.35	1'590'400	400	1'557'790.95	907.90
	Nettoergebnis		1'806'991.38		1'590'000		1'556'883.05
2110	Kindergarten	1'808'191.73	1'200.35	1'590'400	400	1'557'790.95	907.90
3010.00	Löhne des Verwaltungs- und Betriebspersonals	247'034.50		143'900		160'003.30	
3020.00	Löhne der Lehrpersonen	407'093.60		358'800		350'902.50	
3020.09	Erstattung von Lohn der Lehrpersonen			-9'000			
3042.00	Verpflegungszulagen	3'719.60		3'400		3'503.35	
3050.00	AG-Beiträge AHV, IV, EO, ALV, Verwaltungskosten	42'079.10		31'000		33'126.15	
3052.00	AG-Beiträge an Pensionskassen	72'897.80		63'300		57'327.20	
3053.00	AG-Beiträge an Unfall- und Personal-Haftpflichtversicherungen	3'954.95		3'200		3'196.50	
3054.00	AG-Beiträge an Familienausgleichskasse	7'041.80		5'800		5'749.10	
3090.00	Aus- und Weiterbildung des eigenen Personals	9'023.69		12'200		5'454.00	
3104.01	Lehrmittel	4'332.50		5'900		4'316.20	
3104.02	Schulmaterial	23'602.77		28'500		24'699.09	
3111.00	Anschaffung Apparate, Maschinen, Geräte, Fahrzeuge, Werkzeuge	2'813.60		6'000		12'063.40	
3132.00	Honorare externe Berater, Gutachter, Fachexperten usw.	3'538.95		4'900		10'665.50	
3151.00	Unterhalt Apparate, Maschinen, Geräte, Fahrzeuge, Werkzeuge	1'808.30		900		714.25	
3158.00	Unterhalt immaterielle Anlagen	613.57		1'200		654.00	
3170.00	Reisekosten und Spesen	1'680.00		1'900		1'680.00	
3171.00	Exkursionen, Schulreisen und Lager	4'817.95		11'000		5'862.95	
3300.60	Planmässige Abschreibungen Mobilien VV	12'208.80		16'500		14'641.81	
3611.00	Entschädigungen an Kantone und Konkordate	959'930.25		901'000		863'231.65	
4260.00	Rückerstattung und Kostenbeteiligungen Dritter		1'200.35		400		907.90

Erfolgsrechnung

Einzelkonten nach Funktionen		Rechnung 2023		Budget 2023		Rechnung 2022	
		Aufwand	Ertrag	Aufwand	Ertrag	Aufwand	Ertrag
212	Primarstufe	7'542'423.78	442'825.65	7'103'800	466'200	7'269'267.37	537'833.90
	Nettoergebnis		7'099'598.13		6'637'600		6'731'433.47
2121	Primarstufe Brüttisellen	5'458'448.47	429'361.65	5'141'700	452'600	5'207'892.39	532'246.20
3010.00	Löhne des Verwaltungs- und Betriebspersonals	229'624.69		168'000		176'843.60	
3010.09	Erstattung von Lohn des Verwaltungs- und Betriebspersonals	-1'689.05				-16'298.20	
3020.00	Löhne der Lehrpersonen	861'967.70		827'500		865'490.51	
3020.09	Erstattung von Lohn der Lehrpersonen	-18'582.20		-6'500		-9'248.20	
3042.00	Verpflegungszulagen	7'717.65		8'100		7'939.45	
3050.00	AG-Beiträge AHV, IV, EO, ALV, Verwaltungskosten	70'972.55		66'500		67'451.60	
3050.09	Erstattung von AG-Beiträgen AHV, IV, EO, ALV, Verwaltungskosten	-1'389.95				-1'012.80	
3052.00	AG-Beiträge an Pensionskassen	106'787.75		108'000		92'005.20	
3053.00	AG-Beiträge an Unfall- und Personal-Haftpflichtversicherungen	7'639.50		6'600		6'679.15	
3054.00	AG-Beiträge an Familienausgleichskasse	11'878.35		12'500		11'701.85	
3090.00	Aus- und Weiterbildung des eigenen Personals	16'100.40		24'600		22'154.13	
3104.01	Lehrmittel	49'776.00		55'800		49'762.13	
3104.02	Schulmaterial	113'426.17		134'500		128'120.17	
3111.00	Anschaffung Apparate, Maschinen, Geräte, Fahrzeuge, Werkzeuge	12'306.25		8'000		29'339.25	
3130.00	Dienstleistungen Dritter	310.00				514.60	
3132.00	Honorare externe Berater, Gutachter, Fachexperten usw.	81'448.87		66'400		83'876.97	
3133.00	Informatik-Nutzungsaufwand	25'313.95		13'500		18'594.82	
3151.00	Unterhalt Apparate, Maschinen, Geräte, Fahrzeuge, Werkzeuge	4'925.05		7'000		1'147.25	
3153.00	Informatik-Unterhalt (Hardware)	17'101.15		12'200		24'000.52	
3158.00	Unterhalt immaterielle Anlagen	30'964.67		30'800		26'952.65	
3170.00	Reisekosten und Spesen	4'444.45		5'100		1'184.15	
3171.00	Exkursionen, Schulreisen und Lager	93'839.28		92'100		77'016.85	
3300.60	Planmässige Abschreibungen Mobilien VV	125'597.89		105'500		54'126.00	
3611.00	Entschädigungen an Kantone und Konkordate	3'597'692.35		3'395'500		3'470'706.50	
3612.00	Entschädigungen an Gemeinden und Zweckverbände	10'275.00				18'844.24	
4260.00	Rückerstattung und Kostenbeteiligungen Dritter		376'161.65		401'200		480'846.20
4631.00	Beiträge von Kantonen und Konkordaten		53'200.00		51'400		51'400.00
2122	Primarstufe Wangen	2'083'975.31	13'464.00	1'962'100	13'600	2'061'374.98	5'587.70
3010.00	Löhne des Verwaltungs- und Betriebspersonals	81'824.71		75'100		73'686.05	

Erfolgsrechnung

Einzelkonten nach Funktionen		Rechnung 2023		Budget 2023		Rechnung 2022	
		Aufwand	Ertrag	Aufwand	Ertrag	Aufwand	Ertrag
3010.09	Erstattung von Lohn des Verwaltungs- und Betriebspersonals						-543.20
3020.00	Löhne der Lehrpersonen	305'382.50		291'700		267'990.44	
3020.09	Erstattung von Lohn der Lehrpersonen			-2'500		-2'073.40	
3042.00	Verpflegungszulagen	2'833.75		2'100		2'496.95	
3050.00	AG-Beiträge AHV, IV, EO, ALV, Verwaltungskosten	24'932.30		22'700		21'827.80	
3050.09	Erstattung von AG-Beiträgen AHV, IV, EO, ALV, Verwaltungskosten					-189.10	
3052.00	AG-Beiträge an Pensionskassen	35'209.25		38'000		28'870.15	
3053.00	AG-Beiträge an Unfall- und Personal-Haftpflichtversicherungen	2'022.55		2'100		1'688.05	
3054.00	AG-Beiträge an Familienausgleichskasse	4'172.50		4'200		3'790.30	
3090.00	Aus- und Weiterbildung des eigenen Personals	8'025.90		14'700		6'086.75	
3104.01	Lehrmittel	30'490.08		23'200		22'688.37	
3104.02	Schulmaterial	50'046.16		56'400		65'528.41	
3111.00	Anschaffung Apparate, Maschinen, Geräte, Fahrzeuge, Werkzeuge	2'455.95		4'000		9'362.10	
3132.00	Honorare externe Berater, Gutachter, Fachexperten usw.	20'713.60		19'500		17'246.78	
3133.00	Informatik-Nutzungsaufwand	14'018.29		6'900		37'060.47	
3151.00	Unterhalt Apparate, Maschinen, Geräte, Fahrzeuge, Werkzeuge	4'366.55		4'500		5'792.85	
3153.00	Informatik-Unterhalt (Hardware)	9'271.33		5'900		9'332.35	
3158.00	Unterhalt immaterielle Anlagen	12'730.92		13'700		9'308.20	
3170.00	Reisekosten und Spesen	4'013.00		3'000		2'045.00	
3171.00	Exkursionen, Schulreisen und Lager	27'343.72		38'600		37'548.90	
3300.60	Planmässige Abschreibungen Mobilien VV	25'708.70		25'800		33'422.00	
3611.00	Entschädigungen an Kantone und Konkordate	1'418'413.55		1'312'500		1'385'563.80	
3612.00	Entschädigungen an Gemeinden und Zweckverbände					22'844.96	
4260.00	Rückerstattung und Kostenbeteiligungen Dritter		13'464.00		13'600		5'587.70
213	Sekundarstufe	3'219'412.28	72'689.70	3'250'700	96'500	2'895'232.74	59'762.10
	Nettoergebnis		3'146'722.58		3'154'200		2'835'470.64
2130	Sekundarstufe	3'219'412.28	72'689.70	3'250'700	96'500	2'895'232.74	59'762.10
3010.00	Löhne des Verwaltungs- und Betriebspersonals	65'911.20		44'000		39'657.70	
3020.00	Löhne der Lehrpersonen	146'105.75		187'500		153'121.55	
3020.09	Erstattung von Lohn der Lehrpersonen			-9'000			
3042.00	Verpflegungszulagen	998.85		1'000		1'136.20	
3050.00	AG-Beiträge AHV, IV, EO, ALV, Verwaltungskosten	13'783.85		10'900		12'537.90	

Erfolgsrechnung

Einzelkonten nach Funktionen		Rechnung 2023		Budget 2023		Rechnung 2022	
		Aufwand	Ertrag	Aufwand	Ertrag	Aufwand	Ertrag
3052.00	AG-Beiträge an Pensionskassen	13'434.65		17'900		13'604.10	
3053.00	AG-Beiträge an Unfall- und Personal-Haftpflichtversicherungen	1'130.30		1'100		1'089.55	
3054.00	AG-Beiträge an Familienausgleichskasse	2'307.25		2'000		2'176.00	
3090.00	Aus- und Weiterbildung des eigenen Personals	5'337.50		5'900		3'945.20	
3104.01	Lehrmittel	55'102.55		45'700		39'509.29	
3104.02	Schulmaterial	96'666.69		107'400		98'068.70	
3111.00	Anschaffung Apparate, Maschinen, Geräte, Fahrzeuge, Werkzeuge	17'088.00		18'000		15'026.07	
3132.00	Honorare externe Berater, Gutachter, Fachexperten usw.	31'938.76		25'700		29'011.70	
3133.00	Informatik-Nutzungsaufwand	4'806.94		5'300		9'404.20	
3151.00	Unterhalt Apparate, Maschinen, Geräte, Fahrzeuge, Werkzeuge	4'949.15		5'000		3'939.00	
3153.00	Informatik-Unterhalt (Hardware)	9'076.88		5'700		2'675.23	
3158.00	Unterhalt immaterielle Anlagen	14'577.33		15'700		23'979.35	
3170.00	Reisekosten und Spesen	2'257.40		2'600		1'134.45	
3171.00	Exkursionen, Schulreisen und Lager	72'687.27		88'700		74'866.20	
3300.60	Planmässige Abschreibungen Mobilien VV	48'594.91		47'300		45'066.75	
3320.00	Planmässige Abschreibungen Software	9'759.00		9'800		9'759.00	
3611.00	Entschädigungen an Kantone und Konkordate	2'157'039.25		2'278'500		2'033'553.20	
3612.00	Entschädigungen an Gemeinden und Zweckverbände	17'250.00				16'000.00	
3631.00	Beiträge an Kantone und Konkordate	289'800.00		160'200		125'600.00	
3634.00	Beiträge an öffentliche Unternehmungen	138'808.80		173'800		140'371.40	
4260.00	Rückerstattung und Kostenbeteiligungen Dritter		47'886.70		66'700		38'654.10
4631.00	Beiträge von Kantonen und Konkordaten		24'803.00		29'800		21'108.00
214	Musikschulen	377'354.50		452'800		448'817.20	
	Nettoergebnis		377'354.50		452'800		448'817.20
2140	Musikschulen	377'354.50		452'800		448'817.20	
3159.00	Unterhalt übrige mobile Anlagen					9'163.55	
3300.60	Planmässige Abschreibungen Mobilien VV	1'322.05		1'400		2'620.00	
3612.00	Entschädigungen an Gemeinden und Zweckverbände	376'032.45		451'400		437'033.65	
217	Schulliegenschaften	2'209'312.22	181'270.10	2'117'300	158'400	2'076'863.53	153'912.45
	Nettoergebnis		2'028'042.12		1'958'900		1'922'951.08

Erfolgsrechnung

Einzelkonten nach Funktionen	Rechnung 2023		Budget 2023		Rechnung 2022	
	Aufwand	Ertrag	Aufwand	Ertrag	Aufwand	Ertrag
217001 Sekundarschulhaus Bruggwiesen	695'460.63	22'018.40	679'300	25'600	661'000.21	22'148.00
3010.00 Löhne des Verwaltungs- und Betriebspersonals	138'514.61		141'200		134'147.00	
3050.00 AG-Beiträge AHV, IV, EO, ALV, Verwaltungskosten	8'934.10		8'700		8'649.85	
3052.00 AG-Beiträge an Pensionskassen	16'637.05		16'700		14'504.95	
3053.00 AG-Beiträge an Unfall- und Personal-Haftpflichtversicherungen	1'032.90		700		995.90	
3054.00 AG-Beiträge an Familienausgleichskasse	1'495.05		1'500		1'500.90	
3101.00 Betriebs-, Verbrauchsmaterial	14'486.83		14'900		14'452.44	
3111.00 Anschaffung Apparate, Maschinen, Geräte, Fahrzeuge, Werkzeuge	7'954.85		8'000		7'484.45	
3120.00 Ver- und Entsorgung Liegenschaften VV	91'226.40		60'000		87'591.81	
3130.00 Dienstleistungen Dritter	1'491.66		2'000		1'492.01	
3144.00 Unterhalt Hochbauten, Gebäude	124'853.93		127'400		129'586.50	
3170.00 Reisekosten und Spesen	377.40				433.40	
3300.30 Planmässige Abschreibungen übrige Tiefbauten VV	1'737.00		7'800		1'738.00	
3300.40 Planmässige Abschreibungen Hochbauten VV	286'718.85		290'400		258'423.00	
4260.00 Rückerstattung und Kostenbeteiligungen Dritter		1'200.00		2'400		1'200.00
4470.00 Pacht- und Mietzinse Liegenschaften VV		19'338.40		19'300		19'338.00
4472.00 Vergütung Benützung Liegenschaften VV		1'480.00		3'900		1'610.00
217003 Primarschulhaus Brüttisellen	755'818.02	68'388.00	735'600	43'700	689'734.65	41'696.00
3010.00 Löhne des Verwaltungs- und Betriebspersonals	146'638.31		180'800		173'501.45	
3050.00 AG-Beiträge AHV, IV, EO, ALV, Verwaltungskosten	9'462.30		11'100		11'176.30	
3052.00 AG-Beiträge an Pensionskassen	17'827.50		21'400		19'358.25	
3053.00 AG-Beiträge an Unfall- und Personal-Haftpflichtversicherungen	930.30		900		1'124.00	
3054.00 AG-Beiträge an Familienausgleichskasse	1'583.90		1'900		1'940.10	
3101.00 Betriebs-, Verbrauchsmaterial	16'737.60		16'400		17'327.90	
3111.00 Anschaffung Apparate, Maschinen, Geräte, Fahrzeuge, Werkzeuge	3'171.95		3'500		5'990.55	
3120.00 Ver- und Entsorgung Liegenschaften VV	100'820.40		59'000		113'277.45	
3130.00 Dienstleistungen Dritter	13'350.22		6'500		11'575.75	
3144.00 Unterhalt Hochbauten, Gebäude	209'924.54		173'700		172'392.90	
3300.30 Planmässige Abschreibungen übrige Tiefbauten VV	2'344.00		2'400		2'343.00	
3300.40 Planmässige Abschreibungen Hochbauten VV	228'813.00		253'700		155'513.00	
3300.60 Planmässige Abschreibungen Mobilien VV	4'214.00		4'300		4'214.00	
4260.00 Rückerstattung und Kostenbeteiligungen Dritter		3'960.00		2'100		1'560.00
4470.00 Pacht- und Mietzinse Liegenschaften VV		63'828.00		40'000		39'936.00

Erfolgsrechnung

Einzelkonten nach Funktionen		Rechnung 2023		Budget 2023		Rechnung 2022	
		Aufwand	Ertrag	Aufwand	Ertrag	Aufwand	Ertrag
4472.00	Vergütung Benützungen Liegenschaften VV		600.00		1'600		200.00
217004	Primarschulhaus Wangen	587'075.76	45'508.00	552'800	47'200	572'909.40	45'308.00
3010.00	Löhne des Verwaltungs- und Betriebspersonals	116'452.96		116'700		112'887.45	
3050.00	AG-Beiträge AHV, IV, EO, ALV, Verwaltungskosten	7'512.90		7'300		7'277.80	
3052.00	AG-Beiträge an Pensionskassen	14'236.05		14'400		13'222.15	
3053.00	AG-Beiträge an Unfall- und Personal-Haftpflichtversicherungen	759.60		600		737.65	
3054.00	AG-Beiträge an Familienausgleichskasse	1'257.55		1'300		1'262.90	
3101.00	Betriebs-, Verbrauchsmaterial	9'855.74		9'300		8'344.80	
3111.00	Anschaffung Apparate, Maschinen, Geräte, Fahrzeuge, Werkzeuge	5'939.15		6'000		4'247.00	
3120.00	Ver- und Entsorgung Liegenschaften VV	55'944.55		30'000		54'965.75	
3130.00	Dienstleistungen Dritter	559.27		1'100		633.55	
3144.00	Unterhalt Hochbauten, Gebäude	102'673.90		101'400		104'573.55	
3170.00	Reisekosten und Spesen	100.80				100.80	
3300.40	Planmässige Abschreibungen Hochbauten VV	269'010.60		261'900		261'884.00	
3300.60	Planmässige Abschreibungen Mobilien VV	2'772.69		2'800		2'772.00	
4260.00	Rückerstattung und Kostenbeteiligungen Dritter		1'560.00		1'800		1'560.00
4470.00	Pacht- und Mietzinse Liegenschaften VV		42'948.00		42'900		42'948.00
4472.00	Vergütung Benützungen Liegenschaften VV		1'000.00		2'500		800.00
217006	Kindergarten und -krippe Altbach BR	32'537.61	45'355.70	26'700	41'900	27'799.70	44'760.45
3010.00	Löhne des Verwaltungs- und Betriebspersonals	1'617.51		1'700		1'634.10	
3050.00	AG-Beiträge AHV, IV, EO, ALV, Verwaltungskosten	104.55		100		104.05	
3052.00	AG-Beiträge an Pensionskassen	146.80		200		203.20	
3053.00	AG-Beiträge an Unfall- und Personal-Haftpflichtversicherungen	8.10				7.95	
3054.00	AG-Beiträge an Familienausgleichskasse	17.45				18.00	
3120.00	Ver- und Entsorgung Liegenschaften VV	7'673.10		4'500		7'201.15	
3130.00	Dienstleistungen Dritter			200			
3144.00	Unterhalt Hochbauten, Gebäude	7'025.10		4'000		2'686.25	
3300.40	Planmässige Abschreibungen Hochbauten VV	15'945.00		16'000		15'945.00	
4260.00	Rückerstattung und Kostenbeteiligungen Dritter		8'359.70		5'000		7'764.45
4470.00	Pacht- und Mietzinse Liegenschaften VV		36'996.00		36'900		36'996.00
217007	Kindergarten Chrüzacher/Talacher BR	86'266.55		72'900		74'166.77	

Erfolgsrechnung

Einzelkonten nach Funktionen		Rechnung 2023		Budget 2023		Rechnung 2022	
		Aufwand	Ertrag	Aufwand	Ertrag	Aufwand	Ertrag
3010.00	Löhne des Verwaltungs- und Betriebspersonals	16'724.20		17'800		16'233.10	
3050.00	AG-Beiträge AHV, IV, EO, ALV, Verwaltungskosten	1'078.10		1'100		1'045.70	
3052.00	AG-Beiträge an Pensionskassen	2'003.15		2'100		1'924.65	
3053.00	AG-Beiträge an Unfall- und Personal-Haftpflichtversicherungen	85.15		100		81.50	
3054.00	AG-Beiträge an Familienausgleichskasse	180.50		200		181.60	
3101.00	Betriebs-, Verbrauchsmaterial	940.05		900		566.07	
3111.00	Anschaffung Apparate, Maschinen, Geräte, Fahrzeuge, Werkzeuge	373.50		800			
3120.00	Ver- und Entsorgung Liegenschaften VV	12'971.65		4'000		7'928.05	
3130.00	Dienstleistungen Dritter			200			
3144.00	Unterhalt Hochbauten, Gebäude	15'806.25		10'700		10'552.10	
3160.00	Miete und Pacht Liegenschaften	31'284.00		30'000		30'834.00	
3300.30	Planmässige Abschreibungen übrige Tiefbauten VV	423.00		500		423.00	
3300.40	Planmässige Abschreibungen Hochbauten VV	1'723.00		1'800		1'723.00	
3660.20	Planmässige Abschreibungen Investitionsbeiträge an Gemeinden und Zweckverbände	2'674.00		2'700		2'674.00	
217009	Kindergarten Wangen	52'153.65		50'000		51'252.80	
3010.00	Löhne des Verwaltungs- und Betriebspersonals	15'982.55		16'200		15'527.85	
3050.00	AG-Beiträge AHV, IV, EO, ALV, Verwaltungskosten	1'030.60		1'000		1'000.20	
3052.00	AG-Beiträge an Pensionskassen	1'952.15		2'000		1'883.85	
3053.00	AG-Beiträge an Unfall- und Personal-Haftpflichtversicherungen	81.85		100		78.15	
3054.00	AG-Beiträge an Familienausgleichskasse	172.65		200		173.25	
3101.00	Betriebs-, Verbrauchsmaterial	982.45		1'000		1'116.35	
3111.00	Anschaffung Apparate, Maschinen, Geräte, Fahrzeuge, Werkzeuge	311.25		500		500.00	
3120.00	Ver- und Entsorgung Liegenschaften VV	7'872.20		4'000		7'658.90	
3130.00	Dienstleistungen Dritter			200			
3144.00	Unterhalt Hochbauten, Gebäude	10'577.95		11'600		10'123.25	
3300.40	Planmässige Abschreibungen Hochbauten VV	13'190.00		13'200		13'191.00	
218	Tagesbetreuung	971'784.89	757'986.10	994'800	603'000	947'874.36	736'993.53
	Nettoergebnis		213'798.79		391'800		210'880.83
2180	Tagesbetreuung	971'784.89	757'986.10	994'800	603'000	947'874.36	736'993.53
3010.00	Löhne des Verwaltungs- und Betriebspersonals	694'085.05		630'900		667'642.15	

Erfolgsrechnung

Einzelkonten nach Funktionen	Rechnung 2023		Aufwand	Budget 2023		Rechnung 2022	
	Aufwand	Ertrag		Ertrag	Aufwand	Ertrag	
3010.09 Erstattung von Lohn des Verwaltungs- und Betriebspersonals	-1'215.45		-1'000		-1'495.20		
3050.00 AG-Beiträge AHV, IV, EO, ALV, Verwaltungskosten	44'681.25		40'200		42'634.10		
3050.09 Erstattung von AG-Beiträgen AHV, IV, EO, ALV, Verwaltungskosten					-95.70		
3052.00 AG-Beiträge an Pensionskassen	59'962.85		72'500		50'307.45		
3053.00 AG-Beiträge an Unfall- und Personal-Haftpflichtversicherungen	4'327.10		4'300		4'303.30		
3054.00 AG-Beiträge an Familienausgleichskasse	7'511.75		7'500		7'387.75		
3090.00 Aus- und Weiterbildung des eigenen Personals	1'295.00		5'500		5'192.75		
3101.00 Betriebs-, Verbrauchsmaterial	8'283.85		8'000		7'490.07		
3105.00 Lebensmittel	70'440.90		143'500		84'795.88		
3111.00 Anschaffung Apparate, Maschinen, Geräte, Fahrzeuge, Werkzeuge	7'881.88		5'700		2'279.30		
3120.00 Ver- und Entsorgung Liegenschaften VV	750.70		500		758.00		
3130.00 Dienstleistungen Dritter	1'809.35		1'300		3'032.65		
3158.00 Unterhalt immaterielle Anlagen	4'135.00		2'100				
3160.00 Miete und Pacht Liegenschaften	67'556.01		69'100		71'153.16		
3170.00 Reisekosten und Spesen	279.05				180.60		
3171.00 Exkursionen, Schulreisen und Lager			4'700		2'308.10		
3181.00 Tatsächliche Forderungsverluste	.60						
4240.00 Benützungsgebühren und Dienstleistungen		757'986.10		600'000			
4260.00 Rückerstattung und Kostenbeteiligungen Dritter				3'000		628'228.20	
4631.00 Beiträge von Kantonen und Konkordaten						108'765.33	

Erfolgsrechnung

Einzelkonten nach Funktionen		Rechnung 2023		Budget 2023		Rechnung 2022	
		Aufwand	Ertrag	Aufwand	Ertrag	Aufwand	Ertrag
219	Obligatorische Schule, übriges Nettoergebnis	2'257'643.19	150.00	2'248'200		2'254'001.64	150.00
			2'257'493.19		2'248'200		2'253'851.64
2190	Schulleitung	680'315.81		697'300		743'976.55	
3000.00	Entschädigungen, Tag- und Sitzungsgelder an Behörden und Kommissionen	96'375.00		90'000		97'338.50	
3050.00	AG-Beiträge AHV, IV, EO, ALV, Verwaltungskosten	6'217.00		6'000		6'319.70	
3052.00	AG-Beiträge an Pensionskassen	6'123.05		7'100		6'669.40	
3053.00	AG-Beiträge an Unfall- und Personal-Haftpflichtversicherungen	122.05		300		124.15	
3054.00	AG-Beiträge an Familienausgleichskasse	1'040.80		1'400		1'096.95	
3090.00	Aus- und Weiterbildung des eigenen Personals	8'954.10		11'400		2'450.00	
3099.00	Übriger Personalaufwand	17'066.15		19'800		21'422.30	
3170.00	Reisekosten und Spesen	9'101.56		11'300		11'329.35	
3611.00	Entschädigungen an Kantone und Konkordate	535'316.10		550'000		597'226.20	
2191	Schulverwaltung	697'343.72	150.00	673'900		629'499.19	150.00
3010.00	Löhne des Verwaltungs- und Betriebspersonals	426'085.10		426'800		369'679.50	
3050.00	AG-Beiträge AHV, IV, EO, ALV, Verwaltungskosten	27'171.05		24'700		23'747.95	
3052.00	AG-Beiträge an Pensionskassen	53'630.45		54'900		44'282.45	
3053.00	AG-Beiträge an Unfall- und Personal-Haftpflichtversicherungen	1'988.30		1'900		2'383.40	
3054.00	AG-Beiträge an Familienausgleichskasse	4'555.25		4'300		4'091.65	
3099.00	Übriger Personalaufwand	800.00		4'000			
3102.00	Drucksachen, Publikationen	11'815.15		1'800		8'180.90	
3103.00	Fachliteratur, Zeitschriften	114.45		100		168.25	
3130.00	Dienstleistungen Dritter	65'728.32		56'100		62'369.89	
3132.00	Honorare externe Berater, Gutachter, Fachexperten usw.	7'557.20		3'000		24'911.00	
3170.00	Reisekosten und Spesen	660.95		500		596.70	
3636.00	Beiträge an private Organisationen ohne Erwerbszweck	1'037.50		1'500		1'187.50	
3900.00	Interne Verrechnung von Material- und Warenbezügen	96'200.00		94'300		87'900.00	
4260.00	Rückerstattung und Kostenbeteiligungen Dritter		150.00				150.00
2192	Volksschule, Sonstiges	879'983.66		877'000		880'525.90	
3010.00	Löhne des Verwaltungs- und Betriebspersonals	465'474.85		451'800		442'690.65	
3010.09	Erstattung von Lohn des Verwaltungs- und Betriebspersonals			-500			

Erfolgsrechnung

Einzelkonten nach Funktionen		Rechnung 2023		Budget 2023		Rechnung 2022	
		Aufwand	Ertrag	Aufwand	Ertrag	Aufwand	Ertrag
3050.00	AG-Beiträge AHV, IV, EO, ALV, Verwaltungskosten	29'881.80		28'800		28'429.75	
3052.00	AG-Beiträge an Pensionskassen	55'363.85		54'900		47'633.30	
3053.00	AG-Beiträge an Unfall- und Personal-Haftpflichtversicherungen	3'121.65		3'200		2'937.90	
3054.00	AG-Beiträge an Familienausgleichskasse	5'118.55		5'400		4'969.20	
3090.00	Aus- und Weiterbildung des eigenen Personals	1'625.00		1'300			
3101.00	Betriebs-, Verbrauchsmaterial	8'091.75		9'000		12'917.75	
3103.01	Schülerbibliothek PB	7'069.95		6'800		7'161.85	
3103.02	Schülerbibliothek PW	2'282.86		2'300		2'755.20	
3103.03	Schülerbibliothek OST	416.00				629.50	
3103.11	Lehrerbibliothek PB	905.95		1'600		1'680.15	
3103.12	Lehrerbibliothek PW	874.85		1'100		217.95	
3103.13	Lehrerbibliothek OST	340.35		1'000		1'206.25	
3130.00	Dienstleistungen Dritter	215'235.95		222'400		221'109.75	
3132.00	Honorare externe Berater, Gutachter, Fachexperten usw.	19'018.80		20'900		38'477.30	
3134.00	Sachversicherungsprämien	929.00		1'000		929.00	
3160.00	Miete und Pacht Liegenschaften	17'904.00		17'900		17'904.00	
3170.00	Reisekosten und Spesen	607.00				1'184.40	
3171.00	Exkursionen, Schulreisen und Lager	31'700.00		33'700		34'568.00	
3611.00	Entschädigungen an Kantone und Konkordate	14'021.50		14'400		13'124.00	
22	Sonderschulen	1'378'631.65	24'702.30	1'244'800	180'800	1'444'445.30	81'017.50
	Nettoergebnis		1'353'929.35		1'064'000		1'363'427.80
220	Sonderschulen	1'378'631.65	24'702.30	1'244'800	180'800	1'444'445.30	81'017.50
	Nettoergebnis		1'353'929.35		1'064'000		1'363'427.80
2200	Sonderschulen	1'378'631.65	24'702.30	1'244'800	180'800	1'444'445.30	81'017.50
3010.00	Löhne des Verwaltungs- und Betriebspersonals	9'957.50		9'900		9'257.50	
3050.00	AG-Beiträge AHV, IV, EO, ALV, Verwaltungskosten	590.45		600		545.40	
3053.00	AG-Beiträge an Unfall- und Personal-Haftpflichtversicherungen	10.10				9.50	
3054.00	AG-Beiträge an Familienausgleichskasse	98.90		100		94.65	
3104.02	Schulmaterial	99.00		300		1'186.35	
3130.00	Dienstleistungen Dritter	186'199.40		123'100		48'917.55	
3170.00	Reisekosten und Spesen	1'279.70		1'600		213.45	

Erfolgsrechnung

Einzelkonten nach Funktionen		Rechnung 2023		Budget 2023		Rechnung 2022	
		Aufwand	Ertrag	Aufwand	Ertrag	Aufwand	Ertrag
3631.00	Beiträge an Kantone und Konkordate	970'143.00		47'200		1'092'200.00	
3635.00	Beiträge an private Unternehmungen	210'253.60		1'062'000		292'020.90	
4230.00	Schulgelder		19'702.30		25'000		17'867.50
4260.00	Rückerstattung und Kostenbeteiligungen Dritter		5'000.00		155'800		63'150.00
3	KULTUR, SPORT UND FREIZEIT	1'572'287.00	88'581.51	1'546'700	79'200	1'526'524.46	72'042.21
	Nettoergebnis		1'483'705.49		1'467'500		1'454'482.25
32	Kultur, Übrige	212'156.19	8'342.65	207'400	8'100	200'515.60	8'216.60
	Nettoergebnis		203'813.54		199'300		192'299.00
321	Bibliotheken und Literatur	136'922.00	8'245.65	138'200	8'000	137'258.90	8'149.60
	Nettoergebnis		128'676.35		130'200		129'109.30
3210	Bibliotheken	136'922.00	8'245.65	138'200	8'000	137'258.90	8'149.60
3010.00	Löhne des Verwaltungs- und Betriebspersonals	77'349.00		73'000		77'333.95	
3010.09	Erstattung von Lohn des Verwaltungs- und Betriebspersonals					-144.00	
3050.00	AG-Beiträge AHV, IV, EO, ALV, Verwaltungskosten	4'941.75		4'500		5'036.25	
3050.09	Erstattung von AG-Beiträgen AHV, IV, EO, ALV, Verwaltungskosten					-9.20	
3052.00	AG-Beiträge an Pensionskassen	7'150.50		7'000		6'220.60	
3053.00	AG-Beiträge an Unfall- und Personal-Haftpflichtversicherungen	384.25		400		388.70	
3054.00	AG-Beiträge an Familienausgleichskasse	877.35		800		857.30	
3090.00	Aus- und Weiterbildung des eigenen Personals	1'112.35		1'800		130.00	
3100.00	Büromaterial	3'117.35		3'200		3'184.45	
3103.00	Fachliteratur, Zeitschriften	28'388.18		28'300		29'317.40	
3111.00	Anschaffung Apparate, Maschinen, Geräte, Fahrzeuge, Werkzeuge	783.55		1'900		1'402.65	
3130.00	Dienstleistungen Dritter	4'196.37		5'500		4'344.85	
3133.00	Informatik-Nutzungsaufwand	8'413.55		9'000		8'672.05	
3151.00	Unterhalt Apparate, Maschinen, Geräte, Fahrzeuge, Werkzeuge			300			
3153.00	Informatik-Unterhalt (Hardware)			1'000			
3158.00	Unterhalt immaterielle Anlagen			500			
3170.00	Reisekosten und Spesen	207.80		1'000		523.90	
4240.00	Benützungsgebühren und Dienstleistungen		7'745.65		7'500		7'649.60
4632.00	Beiträge von Gemeinden und Zweckverbänden		500.00		500		500.00

Erfolgsrechnung

Einzelkonten nach Funktionen		Rechnung 2023		Budget 2023		Rechnung 2022	
		Aufwand	Ertrag	Aufwand	Ertrag	Aufwand	Ertrag
329	Kultur, Übriges	75'234.19	97.00	69'200	100	63'256.70	67.00
	Nettoergebnis		75'137.19		69'100		63'189.70
3290	Kultur, Übriges	75'234.19	97.00	69'200	100	63'256.70	67.00
3010.00	Löhne des Verwaltungs- und Betriebspersonals	7'176.00		8'100		6'718.70	
3050.00	AG-Beiträge AHV, IV, EO, ALV, Verwaltungskosten	335.45		600		308.60	
3052.00	AG-Beiträge an Pensionskassen	617.40		600		519.15	
3053.00	AG-Beiträge an Unfall- und Personal-Haftpflichtversicherungen	28.85		100		26.70	
3054.00	AG-Beiträge an Familienausgleichskasse	55.95		100		53.80	
3130.00	Dienstleistungen Dritter	12'697.54		12'700		12'506.75	
3160.00	Miete und Pacht Liegenschaften	10'323.00		10'000		10'323.00	
3636.00	Beiträge an private Organisationen ohne Erwerbszweck	23'100.00		22'100		16'100.00	
3900.00	Interne Verrechnung von Material- und Warenbezügen	1'400.00		1'400		1'300.00	
3910.00	Interne Verrechnung von Dienstleistungen	19'500.00		13'500		15'400.00	
4260.00	Rückerstattung und Kostenbeteiligungen Dritter		97.00		100		67.00
34	Sport und Freizeit	1'360'130.81	80'238.86	1'339'300	71'100	1'326'008.86	63'825.61
	Nettoergebnis		1'279'891.95		1'268'200		1'262'183.25
341	Sport	1'250'193.54	76'399.71	1'251'000	67'100	1'234'193.56	60'115.71
	Nettoergebnis		1'173'793.83		1'183'900		1'174'077.85
341001	Schiessanlage	10'976.56	574.00	16'700	4'000	12'575.35	1'169.40
3010.00	Löhne des Verwaltungs- und Betriebspersonals	1'322.40		2'500		1'581.20	
3050.00	AG-Beiträge AHV, IV, EO, ALV, Verwaltungskosten	77.50		100		81.25	
3053.00	AG-Beiträge an Unfall- und Personal-Haftpflichtversicherungen	1.35				1.40	
3054.00	AG-Beiträge an Familienausgleichskasse	13.00				14.10	
3101.00	Betriebs-, Verbrauchsmaterial	270.95		600		244.25	
3120.00	Ver- und Entsorgung Liegenschaften VV	2'388.55		1'500		2'240.50	
3130.00	Dienstleistungen Dritter	303.50		700		277.95	
3144.00	Unterhalt Hochbauten, Gebäude	794.65		5'500		557.70	
3160.00	Miete und Pacht Liegenschaften	400.00		400		400.00	
3300.40	Planmässige Abschreibungen Hochbauten VV	5'404.66		5'400		7'177.00	

Erfolgsrechnung

Einzelkonten nach Funktionen		Rechnung 2023		Budget 2023		Rechnung 2022	
		Aufwand	Ertrag	Aufwand	Ertrag	Aufwand	Ertrag
4260.00	Rückerstattung und Kostenbeteiligungen Dritter		574.00		4'000		1'169.40
341002	Sportanlage Lindenbuck	111'613.40	47'500.00	103'800	42'000	102'087.00	33'000.00
3010.00	Löhne des Verwaltungs- und Betriebspersonals	5'081.45		5'000			
3050.00	AG-Beiträge AHV, IV, EO, ALV, Verwaltungskosten	327.85		300			
3052.00	AG-Beiträge an Pensionskassen	610.80		600			
3053.00	AG-Beiträge an Unfall- und Personal-Haftpflichtversicherungen	26.05					
3054.00	AG-Beiträge an Familienausgleichskasse	54.90		100			
3101.00	Betriebs-, Verbrauchsmaterial	384.00		3'000			
3120.00	Ver- und Entsorgung Liegenschaften VV	10'563.50		12'500			
3130.00	Dienstleistungen Dritter	692.10		700			
3140.00	Unterhalt an Grundstücken	47'514.20		47'000			
3144.00	Unterhalt Hochbauten, Gebäude	10'000.55		10'000			
3151.00	Unterhalt Apparate, Maschinen, Geräte, Fahrzeuge, Werkzeuge	5'939.00		5'100			
3300.30	Planmässige Abschreibungen übrige Tiefbauten VV	566.00		600		566.00	
3300.40	Planmässige Abschreibungen Hochbauten VV	17'609.00		13'800		2'521.00	
3300.60	Planmässige Abschreibungen Mobilien VV	12'244.00		5'100			
3636.00	Beiträge an private Organisationen ohne Erwerbszweck					99'000.00	
4612.00	Entschädigungen von Gemeinden und Zweckverbänden		47'500.00		42'000		33'000.00
341003	Sportanlage Halsrüti	58'860.03	28'084.06	56'400	20'700	47'124.25	25'704.66
3010.00	Löhne des Verwaltungs- und Betriebspersonals	13'871.15		13'600		7'646.85	
3050.00	AG-Beiträge AHV, IV, EO, ALV, Verwaltungskosten	895.20		900		493.25	
3052.00	AG-Beiträge an Pensionskassen	1'478.40		1'400		655.00	
3053.00	AG-Beiträge an Unfall- und Personal-Haftpflichtversicherungen	70.65		100		39.25	
3054.00	AG-Beiträge an Familienausgleichskasse	149.95		200		85.65	
3101.00	Betriebs-, Verbrauchsmaterial	1'824.22		800		684.55	
3120.00	Ver- und Entsorgung Liegenschaften VV	7'714.97		7'000		5'341.95	
3130.00	Dienstleistungen Dritter	5'824.70		3'000		2'591.85	
3140.00	Unterhalt an Grundstücken	9'927.40		10'000			
3144.00	Unterhalt Hochbauten, Gebäude	7'573.64		9'000		19'673.10	
3151.00	Unterhalt Apparate, Maschinen, Geräte, Fahrzeuge, Werkzeuge			800		500.00	
3161.00	Mieten, Benützungskosten Mobilien	4'037.75		4'000		3'920.80	
3300.30	Planmässige Abschreibungen übrige Tiefbauten VV	4'412.00		4'500		4'412.00	

Erfolgsrechnung

Einzelkonten nach Funktionen		Rechnung 2023		Budget 2023		Rechnung 2022	
		Aufwand	Ertrag	Aufwand	Ertrag	Aufwand	Ertrag
3300.40	Planmässige Abschreibungen Hochbauten VV	1'080.00		1'100		1'080.00	
4470.00	Pacht- und Mietzinse Liegenschaften VV		11'862.66		11'200		11'344.86
4472.00	Vergütung Benützungen Liegenschaften VV		16'221.40		9'500		14'359.80
341004	Sportanlage Hallen- und Freibad	868'389.00	241.65	868'400	400	968'389.00	241.65
3614.00	Entschädigungen an öffentliche Unternehmungen	866'000.00		866'000		966'000.00	
3660.40	Planmässige Abschreibungen Investitionsbeiträge an öffentliche Unternehmungen	2'389.00		2'400		2'389.00	
4470.00	Pacht- und Mietzinse Liegenschaften VV		241.65		400		241.65
341005	Sportanlage Dürrbach	200'354.55		205'700		104'017.96	
3612.00	Entschädigungen an Gemeinden und Zweckverbände	200'354.55		205'700		104'017.96	
342	Freizeit	109'937.27	3'839.15	88'300	4'000	91'815.30	3'709.90
	Nettoergebnis		106'098.12		84'300		88'105.40
3420	Freizeit	109'937.27	3'839.15	88'300	4'000	91'815.30	3'709.90
3101.00	Betriebs-, Verbrauchsmaterial	4'220.00		2'000		3'160.00	
3120.00	Ver- und Entsorgung Liegenschaften VV	109.65		500		123.95	
3130.00	Dienstleistungen Dritter	24'180.75		20'500		19'167.75	
3140.00	Unterhalt an Grundstücken	646.90		1'000			
3143.00	Unterhalt übrige Tiefbauten	14'667.20		8'500		8'898.50	
3300.30	Planmässige Abschreibungen übrige Tiefbauten VV	9'588.00		12'500		9'586.00	
3635.00	Beiträge an private Unternehmungen	350.00		300		350.00	
3636.00	Beiträge an private Organisationen ohne Erwerbszweck	56'174.77		43'000		50'529.10	
4240.00	Benützungsgebühren und Dienstleistungen		1'819.15		1'900		1'689.90
4470.00	Pacht- und Mietzinse Liegenschaften VV		2'020.00		2'100		2'020.00
4	GESUNDHEIT	2'668'277.68	138'089.50	2'134'300	2'000	2'591'630.78	127'343.05
	Nettoergebnis		2'530'188.18		2'132'300		2'464'287.73
41	Spitäler, Kranken- und Pflegeheime	1'370'662.55		1'000'000		1'316'572.45	
	Nettoergebnis		1'370'662.55		1'000'000		1'316'572.45

Erfolgsrechnung

Einzelkonten nach Funktionen		Rechnung 2023		Budget 2023		Rechnung 2022	
		Aufwand	Ertrag	Aufwand	Ertrag	Aufwand	Ertrag
412	Kranken-, Alters- und Pflegeheime	1'370'662.55		1'000'000		1'316'572.45	
	Nettoergebnis		1'370'662.55		1'000'000		1'316'572.45
4120	Kranken-, Alters- und Pflegeheime	20'000.00		20'000		20'000.00	
3634.00	Beiträge an öffentliche Unternehmungen	20'000.00		20'000		20'000.00	
4125	Pflegefinanzierung Alters- und Pflegeheime	1'350'662.55		980'000		1'296'572.45	
3632.40	Beiträge beauftr. LZP an Gde.	169'696.20		150'000		166'420.90	
3632.46	Beiträge n. beauftr. LZP an Gde.	257'940.60		110'000		168'805.00	
3634.40	Beiträge beauftr. LZP ö. Unt.	646'496.30		520'000		614'971.35	
3635.46	Beiträge n. beauftr. LZP priv. Unt.	276'529.45		200'000		346'375.20	
42	Ambulante Krankenpflege	1'111'517.56	122'564.50	942'100		1'097'275.35	110'712.00
	Nettoergebnis		988'953.06		942'100		986'563.35
421	Ambulante Krankenpflege	1'111'517.56	122'564.50	942'100		1'097'275.35	110'712.00
	Nettoergebnis		988'953.06		942'100		986'563.35
4210	Ambulante Krankenpflege	6'991.00	122'564.50	5'100		5'496.00	110'712.00
3635.00	Beiträge an private Unternehmungen	6'900.00		5'000		5'405.00	
3660.40	Planmässige Abschreibungen Investitionsbeiträge an öffentliche Unternehmungen	91.00		100		91.00	
4634.00	Beiträge von öffentlichen Unternehmungen		122'564.50				110'712.00
4215	Pflegefinanzierung ambulante Krankenpflege (Spitex)	1'104'526.56		937'000		1'091'779.35	
3634.50	Beiträge beauftr. Spitex an ö. Unt.	510'514.37		645'000		625'828.68	
3634.54	Beiträge an nichtpfl. Leist. Spitex ö. Unt.	47'878.58		57'000		51'456.02	
3635.50	Beiträge beauftr. Spitex an priv. Unt.	53'594.99		35'000		53'692.76	
3635.56	Beiträge n. beauftr. Spitex an priv. Unt.	492'538.62		200'000		360'801.89	

Erfolgsrechnung

Einzelkonten nach Funktionen		Rechnung 2023		Budget 2023		Rechnung 2022	
		Aufwand	Ertrag	Aufwand	Ertrag	Aufwand	Ertrag
43	Gesundheitsprävention	127'259.22		130'400		119'912.33	
	Nettoergebnis		127'259.22		130'400		119'912.33
431	Alkohol- und Drogenprävention	48'135.12		57'900		45'349.18	
	Nettoergebnis		48'135.12		57'900		45'349.18
4310	Alkohol- und Drogenprävention	48'135.12		57'900		45'349.18	
3632.00	Beiträge an Gemeinden und Zweckverbände	48'135.12		57'900		45'349.18	
432	Krankheitsbekämpfung, Übrige			500			
	Nettoergebnis				500		
4320	Krankheitsbekämpfung, übrige			500			
3130.00	Dienstleistungen Dritter			500			
433	Schulgesundheitsdienst	78'624.10		71'500		74'063.15	
	Nettoergebnis		78'624.10		71'500		74'063.15
4330	Schulgesundheitsdienst	78'624.10		71'500		74'063.15	
3010.00	Löhne des Verwaltungs- und Betriebspersonals	11'749.10		11'900		10'335.50	
3050.00	AG-Beiträge AHV, IV, EO, ALV, Verwaltungskosten	715.35		2'300		561.80	
3052.00	AG-Beiträge an Pensionskassen	1'070.55		1'100		752.45	
3053.00	AG-Beiträge an Unfall- und Personal-Haftpflichtversicherungen	53.30		100		36.65	
3054.00	AG-Beiträge an Familienausgleichskasse	119.70		400		97.55	
3090.00	Aus- und Weiterbildung des eigenen Personals	250.00		500		250.00	
3105.00	Lebensmittel			1'000		880.20	
3106.00	Medizinisches Material	2'490.30		6'000		6'627.30	
3130.00	Dienstleistungen Dritter	62'175.80		47'200		54'353.70	
3136.00	Honorare privatärztlicher Tätigkeit			1'000			
3170.00	Reisekosten und Spesen					168.00	
434	Lebensmittelkontrolle	500.00		500		500.00	
	Nettoergebnis		500.00		500		500.00

Erfolgsrechnung

Einzelkonten nach Funktionen		Rechnung 2023		Budget 2023		Rechnung 2022	
		Aufwand	Ertrag	Aufwand	Ertrag	Aufwand	Ertrag
4340	Lebensmittelkontrolle	500.00		500		500.00	
3130.00	Dienstleistungen Dritter	500.00		500		500.00	
49	Gesundheitswesen, Übriges	58'838.35	15'525.00	61'800	2'000	57'870.65	16'631.05
	Nettoergebnis		43'313.35		59'800		41'239.60
490	Gesundheitswesen, Übriges	58'838.35	15'525.00	61'800	2'000	57'870.65	16'631.05
	Nettoergebnis		43'313.35		59'800		41'239.60
4900	Gesundheitswesen, übriges	58'838.35	15'525.00	61'800	2'000	57'870.65	16'631.05
3010.00	Löhne des Verwaltungs- und Betriebspersonals	31'281.90		31'200		29'456.65	
3050.00	AG-Beiträge AHV, IV, EO, ALV, Verwaltungskosten	2'015.15		2'000		1'900.60	
3052.00	AG-Beiträge an Pensionskassen	4'437.25		4'300		3'846.90	
3053.00	AG-Beiträge an Unfall- und Personal-Haftpflichtversicherungen	157.70		200		150.30	
3054.00	AG-Beiträge an Familienausgleichskasse	337.95		300		329.45	
3130.00	Dienstleistungen Dritter	1'436.00		1'500		2'487.75	
3170.00	Reisekosten und Spesen			100			
3631.00	Beiträge an Kantone und Konkordate	14'972.40		18'000		15'799.00	
3900.00	Interne Verrechnung von Material- und Warenbezügen	4'200.00		4'200		3'900.00	
4260.00	Rückerstattung und Kostenbeteiligungen Dritter		15'525.00		2'000		16'631.05
5	SOZIALE SICHERHEIT	10'264'167.86	4'456'279.03	10'025'100	4'739'300	10'141'931.47	4'636'961.55
	Nettoergebnis		5'807'888.83		5'285'800		5'504'969.92
51	Krankheit und Unfall	746'876.65	758'231.75	650'000	650'000	693'221.60	697'058.70
	Nettoergebnis	11'355.10				3'837.10	
512	Prämienverbilligungen	746'876.65	758'231.75	650'000	650'000	693'221.60	697'058.70
	Nettoergebnis	11'355.10				3'837.10	
5120	Prämienverbilligungen	746'876.65	758'231.75	650'000	650'000	693'221.60	697'058.70
3634.00	Beiträge an öffentliche Unternehmungen			150'000		281'652.30	
3637.10	Beiträge an Sozialhilfeempfänger	746'876.65		500'000		411'569.30	
4290.00	Übrige Entgelte		22'710.20				7'674.20

Erfolgsrechnung

Einzelkonten nach Funktionen		Rechnung 2023		Budget 2023		Rechnung 2022	
		Aufwand	Ertrag	Aufwand	Ertrag	Aufwand	Ertrag
4630.00	Beiträge vom Bund				280'300		197'512.45
4631.00	Beiträge von Kantonen und Konkordaten		412'301.90		255'700		182'319.15
4634.00	Beiträge von öffentlichen Unternehmungen				54'000		70'806.10
4637.10	Durch Sozialhilfeempfänger rückerstattete Prämien; IPV, RDP und weitere nachträgliche Erträge		320'983.05		60'000		227'950.40
4637.13	Durch EL-Bezüger rückerstattete Prämien (rechtmässig bezogene KVG-Prämien aus Nachlass)		2'236.60				10'796.40
52	Invalidität	1'461'643.00	1'036'806.75	1'320'000	942'000	1'393'501.35	984'982.83
	Nettoergebnis		424'836.25		378'000		408'518.52
522	Ergänzungsleistungen IV	1'461'643.00	1'036'806.75	1'320'000	942'000	1'393'501.35	984'982.83
	Nettoergebnis		424'836.25		378'000		408'518.52
5220	Ergänzungsleistungen IV	1'461'643.00	1'036'806.75	1'320'000	942'000	1'393'501.35	984'982.83
3181.20	Abschreibung von Rückerstattungsforderungen Ergänzungsleistungen (zu Unrecht bezogene Leistungen)	62'546.00					
3637.20	Ergänzungsleistungen zur IV	1'323'478.00		1'240'000		1'305'744.00	
3637.22	EL-Krankheits- und Behinderungskosten (zur IV)	75'619.00		80'000		87'757.35	
4290.20	Nachzahlung abgeschr. Rückerstattungsford. Ergänzungsleistungen (zu Unrecht bezogene Leistungen)						2'828.00
4631.00	Beiträge von Kantonen und Konkordaten		991'286.00		882'000		953'209.88
4637.20	Rückerstattungen Ergänzungsleistungen (zu Unrecht bezogene Leistungen)		44'530.00		60'000		24'728.00
4637.22	Rückerstattungen EL-Krankheits- und Behinderungskosten (zu Unrecht bezogene Leistungen)		990.75				4'216.95
53	Alter und Hinterlassene	1'900'941.75	1'234'012.40	2'081'000	1'351'800	2'117'601.10	1'425'173.03
	Nettoergebnis		666'929.35		729'200		692'428.07
531	Alters- und Hinterlassenenversicherung AHV	31'728.80	9'720.90	10'000	9'800	27'319.25	9'441.90
	Nettoergebnis		22'007.90		200		17'877.35

Erfolgsrechnung

Einzelkonten nach Funktionen		Rechnung 2023		Budget 2023		Rechnung 2022	
		Aufwand	Ertrag	Aufwand	Ertrag	Aufwand	Ertrag
5310	Alters- und Hinterlassenenversicherung AHV	31'728.80	9'720.90	10'000	9'800	27'319.25	9'441.90
3634.00	Beiträge an öffentliche Unternehmungen	31'728.80		10'000		27'319.25	
4611.00	Entschädigungen von Kantonen und Konkordaten		9'720.90		9'800		9'441.90
532	Ergänzungsleistungen AHV	1'686'601.50	1'202'531.50	1'900'000	1'342'000	1'929'537.20	1'409'351.13
	Nettoergebnis		484'070.00		558'000		520'186.07
5320	Ergänzungsleistungen AHV	1'686'601.50	1'202'531.50	1'900'000	1'342'000	1'929'537.20	1'409'351.13
3181.20	Abschreibung von Rückerstattungsforderungen	50'143.00					
	Ergänzungsleistungen (zu Unrecht bezogene Leistungen)						
3637.21	Ergänzungsleistungen zur AHV	1'481'120.00		1'750'000		1'765'352.00	
3637.23	EL-Krankheits- und Behinderungskosten (zur AHV)	155'338.50		150'000		164'185.20	
4631.00	Beiträge von Kantonen und Konkordaten		1'129'498.00		1'302'000		1'213'770.83
4637.20	Rückerstattungen Ergänzungsleistungen (zu Unrecht bezogene Leistungen)		58'728.00				136'673.00
4637.21	Rückerstattungen Ergänzungsleistungen (rechtmässig bezogene Leistungen aus Nachlass)		13'665.00		40'000		45'113.00
4637.22	Rückerstattungen EL-Krankheits- und Behinderungskosten (zu Unrecht bezogene Leistungen)		640.50				13'794.30
533	Leistungen an Pensionierte					6'025.90	
	Nettoergebnis						6'025.90
5330	Leistungen an Pensionierte					6'025.90	
3064.00	Überbrückungsrenten					6'025.90	
535	Leistungen an das Alter	182'611.45	21'760.00	171'000		154'718.75	6'380.00
	Nettoergebnis		160'851.45		171'000		148'338.75
5350	Leistungen an das Alter	182'611.45	21'760.00	171'000		154'718.75	6'380.00
3000.00	Entschädigungen, Tag- und Sitzungsgelder an Behörden und Kommissionen	5'610.00		3'000		2'940.00	
3010.00	Löhne des Verwaltungs- und Betriebspersonals	87'777.30		90'100		85'255.35	
3050.00	AG-Beiträge AHV, IV, EO, ALV, Verwaltungskosten	5'809.90		5'800		5'502.45	

Erfolgsrechnung

Einzelkonten nach Funktionen		Rechnung 2023		Budget 2023		Rechnung 2022	
		Aufwand	Ertrag	Aufwand	Ertrag	Aufwand	Ertrag
3052.00	AG-Beiträge an Pensionskassen	13'266.40		13'700		12'190.95	
3053.00	AG-Beiträge an Unfall- und Personal-Haftpflichtversicherungen	457.10		500		443.55	
3054.00	AG-Beiträge an Familienausgleichskasse	977.80		1'000		963.70	
3102.00	Drucksachen, Publikationen	13'267.45		4'000		3'211.25	
3130.00	Dienstleistungen Dritter	10'648.10		10'000		12'404.60	
3131.00	Planungen und Projektierungen Dritter	24'076.00		23'000		12'769.70	
3170.00	Reisekosten und Spesen	921.40		500		937.20	
3900.00	Interne Verrechnung von Material- und Warenbezügen	19'800.00		19'400		18'100.00	
4260.00	Rückerstattung und Kostenbeteiligungen Dritter		21'760.00				6'380.00
54	Familie und Jugend	1'998'721.24	59'343.00	1'892'800	70'000	1'806'007.69	72'058.25
	Nettoergebnis		1'939'378.24		1'822'800		1'733'949.44
543	Alimentenbevorschussung und -inkasso	147'119.24	5'332.00	100'000	10'000	121'197.34	6'442.10
	Nettoergebnis		141'787.24		90'000		114'755.24
5430	Alimentenbevorschussung und -inkasso	147'119.24	5'332.00	100'000	10'000	121'197.34	6'442.10
3637.00	Beiträge an private Haushalte	147'119.24		100'000		121'197.34	
4637.00	Beiträge von privaten Haushalten		5'332.00		10'000		6'442.10
544	Jugendschutz	1'786'352.27	49'011.00	1'644'200	55'000	1'566'677.90	60'259.45
	Nettoergebnis		1'737'341.27		1'589'200		1'506'418.45
5440	Jugendschutz	1'786'352.27	49'011.00	1'644'200	55'000	1'566'677.90	60'259.45
3000.00	Entschädigungen, Tag- und Sitzungsgelder an Behörden und Kommissionen	1'170.00		4'000		1'140.00	
3010.00	Löhne des Verwaltungs- und Betriebspersonals	342'356.30		334'500		331'354.65	
3050.00	AG-Beiträge AHV, IV, EO, ALV, Verwaltungskosten	21'756.65		21'900		21'487.45	
3052.00	AG-Beiträge an Pensionskassen	45'258.70		45'600		39'283.10	
3053.00	AG-Beiträge an Unfall- und Personal-Haftpflichtversicherungen	2'481.60		1'700		2'433.65	
3054.00	AG-Beiträge an Familienausgleichskasse	3'617.50		3'800		3'729.00	
3090.00	Aus- und Weiterbildung des eigenen Personals	1'515.40		12'500		1'860.40	
3101.00	Betriebs-, Verbrauchsmaterial	1'831.25		1'500		1'481.65	
3102.00	Drucksachen, Publikationen	659.44		900		97.50	

Erfolgsrechnung

Einzelkonten nach Funktionen		Rechnung 2023		Budget 2023		Rechnung 2022	
		Aufwand	Ertrag	Aufwand	Ertrag	Aufwand	Ertrag
3103.00	Fachliteratur, Zeitschriften	323.95		200		174.80	
3110.00	Anschaffung Büromöbel und -geräte	3'460.52		3'200		2'524.44	
3113.00	Anschaffung Hardware	1'389.60		1'700		1'045.55	
3130.00	Dienstleistungen Dritter	108'142.45		77'500		60'128.04	
3149.00	Unterhalt übrige Sachanlagen	3'944.11		3'000		1'083.22	
3170.00	Reisekosten und Spesen	1'129.45		1'500		486.45	
3631.00	Beiträge an Kantone und Konkordate	1'123'658.35		1'010'000		986'710.00	
3635.00	Beiträge an private Unternehmungen	1'900.00		1'700		2'025.00	
3636.00	Beiträge an private Organisationen ohne Erwerbszweck	34'057.00		33'000		29'433.00	
3900.00	Interne Verrechnung von Material- und Warenbezügen	87'700.00		86'000		80'200.00	
4260.00	Rückerstattung und Kostenbeteiligungen Dritter		9'683.00		16'000		21'931.45
4612.00	Entschädigungen von Gemeinden und Zweckverbänden		5'000.00		5'000		5'000.00
4631.00	Beiträge von Kantonen und Konkordaten		34'328.00		34'000		33'328.00
545	Leistungen an Familien	65'249.73	5'000.00	148'600	5'000	118'132.45	5'356.70
	Nettoergebnis		60'249.73		143'600		112'775.75
5450	Leistungen an Familien	7'651.10		23'600		19'638.55	
3010.00	Löhne des Verwaltungs- und Betriebspersonals	6'700.00		20'000		16'427.00	
3050.00	AG-Beiträge AHV, IV, EO, ALV, Verwaltungskosten	322.65		1'300		645.30	
3053.00	AG-Beiträge an Unfall- und Personal-Haftpflichtversicherungen	7.45		100		18.25	
3054.00	AG-Beiträge an Familienausgleichskasse	54.00		200		112.00	
3170.00	Reisekosten und Spesen	567.00		2'000		2'436.00	
5451	Kindertagesstätten und Kinderhorte	57'598.63	5'000.00	125'000	5'000	98'493.90	5'356.70
3130.00	Dienstleistungen Dritter			5'000		798.00	
3611.00	Entschädigungen an Kantone und Konkordate					37'706.70	
3635.00	Beiträge an private Unternehmungen	57'598.63		120'000		59'989.20	
4260.00	Rückerstattung und Kostenbeteiligungen Dritter		5'000.00		5'000		5'356.70
55	Arbeitslosigkeit	294'547.26	67'450.00	312'000	80'000	257'257.33	70'146.55
	Nettoergebnis		227'097.26		232'000		187'110.78
552	Leistungen an Arbeitlose	67'450.00	67'450.00	80'000	80'000	62'776.15	70'146.55

Erfolgsrechnung

Einzelkonten nach Funktionen		Rechnung 2023		Budget 2023		Rechnung 2022	
		Aufwand	Ertrag	Aufwand	Ertrag	Aufwand	Ertrag
Nettoergebnis						7'370.40	
5525	Überbrückungsleistungen für ältere Arbeitslose	67'450.00	67'450.00	80'000	80'000	62'776.15	70'146.55
3637.60	Überbrückungsleistungen	67'450.00		80'000		61'282.00	
3637.62	ÜL-Krankheits- und Behinderungskosten					1'494.15	
4630.00	Beiträge vom Bund		67'450.00				66'125.05
4637.60	Rückerstattungen Überbrückungsleistungen				80'000		3'491.00
4637.62	Rückerstattungen ÜL-Krankheits- und Behinderungskosten						530.50
559	Arbeitslosigkeit	227'097.26		232'000		194'481.18	
Nettoergebnis			227'097.26		232'000		194'481.18
5590	Arbeitslosigkeit, übriges	227'097.26		232'000		194'481.18	
3632.00	Beiträge an Gemeinden und Zweckverbände	227'097.26		232'000		194'481.18	
56	Sozialer Wohnungsbau			2'000			
Nettoergebnis					2'000		
560	Sozialer Wohnungsbau			2'000			
Nettoergebnis					2'000		
5600	Sozialer Wohnungsbau			2'000			
3160.00	Miete und Pacht Liegenschaften			2'000			
57	Sozialhilfe und Asylwesen	3'845'370.96	1'300'435.13	3'751'300	1'645'500	3'858'400.40	1'387'542.19
Nettoergebnis			2'544'935.83		2'105'800		2'470'858.21
571	Beihilfen / Zuschüsse	228'804.00	178'148.90	168'000	124'500	225'014.50	176'425.45
Nettoergebnis			50'655.10		43'500		48'589.05
5710	Beihilfen / Zuschüsse	228'804.00	178'148.90	168'000	124'500	225'014.50	176'425.45
3181.24	Abschreibung und Erlass von Rückerstattungsforderungen Beihilfen	9'696.00					
3637.24	Beihilfen	202'492.00		158'000		179'422.50	

Erfolgsrechnung

Einzelkonten nach Funktionen		Rechnung 2023		Budget 2023		Rechnung 2022	
		Aufwand	Ertrag	Aufwand	Ertrag	Aufwand	Ertrag
3637.25	Kantonalrechtliche Zuschüsse	16'616.00		10'000		45'592.00	
4631.00	Beiträge von Kantonen und Konkordaten		118'194.00		100'000		113'374.45
4637.24	Rückerstattungen Beihilfen (zu Unrecht bezogene Leistungen)		28'228.90		20'000		46'751.00
4637.25	Rückerstattungen kantonalrechtliche Zuschüsse (zu Unrecht bezogene Leistungen)		31'726.00		4'500		
4637.27	Rückerstattungen Beihilfen (rechtmässig bezogene Leistungen aus Nachlass)						16'300.00
572	Wirtschaftliche Hilfe Nettoergebnis	1'875'122.84	864'789.08	2'690'000	1'313'000	2'316'225.91	904'201.84
			1'010'333.76		1'377'000		1'412'024.07
5720	Gesetzliche wirtschaftliche Hilfe	1'875'122.84	864'789.08	2'690'000	1'313'000	2'316'225.91	904'201.84
3637.30	Gesetzliche wirtschaftliche Hilfe an schweizerische Staatsangehörige ohne Kostenersatz	1'045'594.05		1'400'000		1'216'638.20	
3637.34	Gesetzliche wirtschaftliche Hilfe an ausländische Staatsangehörige ohne Kostenersatz	637'625.63		1'050'000		890'433.62	
3637.35	Gesetzliche wirtschaftliche Hilfe an ausländische Staatsangehörige mit vollem Kostenersatz	191'903.16		240'000		209'154.09	
4631.00	Beiträge von Kantonen und Konkordaten		59'559.00		73'000		76'947.00
4631.35	Kostenerstattungen des Kantons für ausländische Staatsangehörige mit vollem Kostenersatz		67'093.50		190'000		147'661.08
4637.30	Rückerstattungen Dritter für schweizerische Staatsangehörige ohne Kostenersatz		371'298.41		620'000		446'600.25
4637.34	Rückerstattungen Dritter für ausländische Staatsangehörige ohne Kostenersatz		275'167.82		370'000		167'832.16
4637.35	Rückerstattungen Dritter für ausländische Staatsangehörige mit vollem Kostenersatz		91'670.35		60'000		65'161.35
573	Asylwesen Nettoergebnis	883'509.23	132'055.00	230'000	200'000	499'050.34	154'393.00
			751'454.23		30'000		344'657.34
5730	Asylwesen	883'509.23	132'055.00	230'000	200'000	499'050.34	154'393.00
3130.00	Dienstleistungen Dritter	53'170.41				23'251.35	
3144.00	Unterhalt Hochbauten, Gebäude	156'627.35				63'623.75	

Erfolgsrechnung

Einzelkonten nach Funktionen		Rechnung 2023		Budget 2023		Rechnung 2022	
		Aufwand	Ertrag	Aufwand	Ertrag	Aufwand	Ertrag
3160.00	Miete und Pacht Liegenschaften	113'870.62				34'204.59	
3614.00	Entschädigungen an öffentliche Unternehmungen	178'542.15				81'522.00	
3634.00	Beiträge an öffentliche Unternehmungen	364'048.70		230'000		254'198.65	
3637.00	Beiträge an private Haushalte	17'250.00				42'250.00	
4631.00	Beiträge von Kantonen und Konkordaten		132'055.00		200'000		154'393.00
579	Fürsorge, Übriges	857'934.89	125'442.15	663'300	8'000	818'109.65	152'521.90
	Nettoergebnis		732'492.74		655'300		665'587.75
5790	Fürsorge, übriges	857'934.89	125'442.15	663'300	8'000	818'109.65	152'521.90
3000.00	Entschädigungen, Tag- und Sitzungsgelder an Behörden und Kommissionen	21'428.00		20'000		19'896.00	
3010.00	Löhne des Verwaltungs- und Betriebspersonals	147'715.85		116'400		282'156.30	
3050.00	AG-Beiträge AHV, IV, EO, ALV, Verwaltungskosten	11'021.05		7'800		18'823.75	
3052.00	AG-Beiträge an Pensionskassen	16'841.75		12'800		29'841.45	
3053.00	AG-Beiträge an Unfall- und Personal-Haftpflichtversicherungen	758.90		600		1'461.95	
3054.00	AG-Beiträge an Familienausgleichskasse	1'746.55		1'300		3'285.25	
3090.00	Aus- und Weiterbildung des eigenen Personals					580.00	
3102.00	Drucksachen, Publikationen	84.90		500		1'199.00	
3130.00	Dienstleistungen Dritter	80'984.00		83'000		82'673.20	
3170.00	Reisekosten und Spesen	44.60					
3611.00	Entschädigungen an Kantone und Konkordate	89.25		100		92.55	
3614.00	Entschädigungen an öffentliche Unternehmungen	64'638.00				72'511.00	
3632.00	Beiträge an Gemeinden und Zweckverbände	484'301.64		389'000		230'664.85	
3635.00	Beiträge an private Unternehmungen	12'680.40		16'500		11'524.35	
3900.00	Interne Verrechnung von Material- und Warenbezügen	15'600.00		15'300		63'400.00	
4611.00	Entschädigungen von Kantonen und Konkordaten		8'255.40		8'000		8'541.40
4631.00	Beiträge von Kantonen und Konkordaten		117'186.75				143'980.50
59	Soziale Wohlfahrt, übriges	16'067.00		16'000		15'942.00	
	Nettoergebnis		16'067.00		16'000		15'942.00
592	Hilfsaktionen im Inland	7'867.00		8'000		7'942.00	
	Nettoergebnis		7'867.00		8'000		7'942.00

Erfolgsrechnung

Einzelkonten nach Funktionen		Rechnung 2023		Budget 2023		Rechnung 2022	
		Aufwand	Ertrag	Aufwand	Ertrag	Aufwand	Ertrag
5920	Hilfsaktionen im Inland	7'867.00		8'000		7'942.00	
3636.00	Beiträge an private Organisationen ohne Erwerbszweck	7'867.00		8'000		7'942.00	
593	Hilfsaktionen im Ausland	8'200.00		8'000		8'000.00	
	Nettoergebnis		8'200.00		8'000		8'000.00
5930	Hilfsaktionen im Ausland	8'200.00		8'000		8'000.00	
3636.00	Beiträge an private Organisationen ohne Erwerbszweck	8'200.00		8'000		8'000.00	
6	VERKEHR UND NACHRICHTENÜBERMITTLUNG	2'713'391.81	781'519.90	2'704'800	793'000	2'737'099.87	386'751.03
	Nettoergebnis		1'931'871.91		1'911'800		2'350'348.84
61	Strassenverkehr	1'697'296.76	752'435.90	1'715'600	765'000	1'713'620.62	358'195.03
	Nettoergebnis		944'860.86		950'600		1'355'425.59
615	Gemeindestrassen	1'697'296.76	752'435.90	1'715'600	765'000	1'713'620.62	358'195.03
	Nettoergebnis		944'860.86		950'600		1'355'425.59
6150	Gemeindestrassen	1'697'296.76	752'435.90	1'715'600	765'000	1'713'620.62	358'195.03
3010.00	Löhne des Verwaltungs- und Betriebspersonals	518'479.35		594'000		567'617.50	
3049.00	Übrige Zulagen	9'520.00		10'500		10'660.00	
3050.00	AG-Beiträge AHV, IV, EO, ALV, Verwaltungskosten	33'285.95		37'700		37'051.35	
3052.00	AG-Beiträge an Pensionskassen	56'910.20		69'400		57'014.10	
3053.00	AG-Beiträge an Unfall- und Personal-Haftpflichtversicherungen	3'792.80		3'000		3'985.00	
3054.00	AG-Beiträge an Familienausgleichskasse	5'869.50		6'700		6'417.50	
3101.00	Betriebs-, Verbrauchsmaterial	24'686.39		32'000		21'610.95	
3111.00	Anschaffung Apparate, Maschinen, Geräte, Fahrzeuge, Werkzeuge	14'212.10		10'000		687.00	
3130.00	Dienstleistungen Dritter	11'940.77		10'000		7'371.99	
3134.00	Sachversicherungsprämien	7'151.80		9'000		7'083.90	
3137.00	Steuern und Abgaben	6'865.30		6'500		6'503.80	
3141.00	Unterhalt Strassen/Verkehrswege	427'411.31		370'000		366'834.65	
3149.00	Unterhalt übrige Sachanlagen	3'381.78		3'000		3'261.15	

Erfolgsrechnung

Einzelkonten nach Funktionen		Rechnung 2023		Budget 2023		Rechnung 2022	
		Aufwand	Ertrag	Aufwand	Ertrag	Aufwand	Ertrag
3151.00	Unterhalt Apparate, Maschinen, Geräte, Fahrzeuge, Werkzeuge	69'328.12		47'500		93'600.50	
3160.00	Miete und Pacht Liegenschaften	1'650.00		1'800		1'800.00	
3170.00	Reisekosten und Spesen	2'550.25		2'700		2'926.40	
3300.10	Planmässige Abschreibungen Strassen und Verkehrswege VV	419'416.48		421'200		437'368.10	
3300.60	Planmässige Abschreibungen Mobilien VV	80'844.66		80'600		81'826.73	
4260.00	Rückerstattung und Kostenbeteiligungen Dritter		25'905.35		15'000		5'381.90
4472.00	Vergütung Benützung Liegenschaften VV		197'385.28		145'000		152'212.83
4611.00	Entschädigungen von Kantonen und Konkordaten		1'569.76		9'000		1'600.30
4631.00	Beiträge von Kantonen und Konkordaten		342'075.51		371'100		
4910.00	Interne Verrechnung von Dienstleistungen		185'500.00		224'900		199'000.00
62	Öffentlicher Verkehr	979'136.75	29'084.00	955'400	28'000	995'283.35	28'556.00
	Nettoergebnis		950'052.75		927'400		966'727.35
621	Öffentliche Verkehrsinfrastruktur	314'971.00		314'500		305'182.00	
	Nettoergebnis		314'971.00		314'500		305'182.00
6210	Öffentliche Verkehrsinfrastruktur	314'971.00		314'500		305'182.00	
3300.10	Planmässige Abschreibungen Strassen und Verkehrswege VV	48'142.00		51'900		45'764.00	
3300.30	Planmässige Abschreibungen übrige Tiefbauten VV	1'114.00		1'200		1'115.00	
3300.40	Planmässige Abschreibungen Hochbauten VV	5'408.00		7'200		5'409.00	
3631.00	Beiträge an Kantone und Konkordate	251'341.00		245'200		243'928.00	
3632.00	Beiträge an Gemeinden und Zweckverbände	8'966.00		9'000		8'966.00	
622	Regionalverkehr	636'075.75		612'800		662'011.35	
	Nettoergebnis		636'075.75		612'800		662'011.35
6220	Regional- und Agglomerationsverkehr	636'075.75		612'800		662'011.35	
3102.00	Drucksachen, Publikationen	605.75		600		681.35	
3634.00	Beiträge an öffentliche Unternehmungen	635'470.00		612'200		661'330.00	
629	Öffentlicher Verkehr, Übriges	28'090.00	29'084.00	28'100	28'000	28'090.00	28'556.00
	Nettoergebnis	994.00			100	466.00	

Erfolgsrechnung

Einzelkonten nach Funktionen		Rechnung 2023		Budget 2023		Rechnung 2022	
		Aufwand	Ertrag	Aufwand	Ertrag	Aufwand	Ertrag
6290	Öffentlicher Verkehr, übriges	28'090.00	29'084.00	28'100	28'000	28'090.00	28'556.00
3199.00	Übriger Betriebsaufwand	28'000.00		28'000		28'000.00	
3636.00	Beiträge an private Organisationen ohne Erwerbszweck	90.00		100		90.00	
4250.00	Verkäufe		29'084.00		28'000		28'556.00
63	Verkehr, Übriges	36'958.30		33'800		28'195.90	
	Nettoergebnis		36'958.30		33'800		28'195.90
632	Luft- und Raumfahrt	10'269.25		18'800		8'556.30	
	Nettoergebnis		10'269.25		18'800		8'556.30
6320	Luft- und Raumfahrt	10'269.25		18'800		8'556.30	
3131.00	Planungen und Projektierungen Dritter	8'988.25		17'500		7'275.30	
3660.40	Planmässige Abschreibungen Investitionsbeiträge an öffentliche Unternehmungen	1'281.00		1'300		1'281.00	
634	Verkehrsplanung allgemein	26'689.05		15'000		19'639.60	
	Nettoergebnis		26'689.05		15'000		19'639.60
6340	Verkehrsplanung allgemein	26'689.05		15'000		19'639.60	
3131.00	Planungen und Projektierungen Dritter	26'689.05		15'000		19'639.60	
7	UMWELTSCHUTZ UND RAUMORDNUNG	2'904'867.22	2'193'391.33	2'737'000	2'061'900	2'693'628.12	2'975'594.92
	Nettoergebnis		711'475.89		675'100	281'966.80	
71	Wasserversorgung	80'623.95		70'200		56'578.75	
	Nettoergebnis		80'623.95		70'200		56'578.75
710	Wasserversorgung	80'623.95		70'200		56'578.75	
	Nettoergebnis		80'623.95		70'200		56'578.75
7100	Wasserversorgung (allgemein)	80'623.95		70'200		56'578.75	
3120.00	Ver- und Entsorgung Liegenschaften VV	50'954.30		40'200		47'402.70	
3143.00	Unterhalt übrige Tiefbauten	29'669.65		30'000		9'176.05	

Erfolgsrechnung

Einzelkonten nach Funktionen		Rechnung 2023		Budget 2023		Rechnung 2022	
		Aufwand	Ertrag	Aufwand	Ertrag	Aufwand	Ertrag
72	Abwasserbeseitigung	1'390'642.36	1'390'642.36	1'290'600	1'290'600	1'335'040.91	1'335'040.91
720	Abwasserbeseitigung	1'390'642.36	1'390'642.36	1'290'600	1'290'600	1'335'040.91	1'335'040.91
7201	Abwasserbeseitigung (Gemeindebetrieb)	1'390'642.36	1'390'642.36	1'290'600	1'290'600	1'335'040.91	1'335'040.91
3010.00	Löhne des Verwaltungs- und Betriebspersonals	43'213.15		38'300		38'376.00	
3050.00	AG-Beiträge AHV, IV, EO, ALV, Verwaltungskosten	2'318.55		2'400		2'467.95	
3052.00	AG-Beiträge an Pensionskassen	3'590.70		6'000		5'971.20	
3053.00	AG-Beiträge an Unfall- und Personal-Haftpflichtversicherungen	170.15		300		188.30	
3054.00	AG-Beiträge an Familienausgleichskasse	426.65		500		429.65	
3120.00	Ver- und Entsorgung Liegenschaften VV	5'904.35		2'500		3'076.65	
3143.00	Unterhalt übrige Tiefbauten	167'425.46		165'000		178'718.34	
3300.30	Planmässige Abschreibungen übrige Tiefbauten VV	147'741.00		55'700		116'552.00	
3614.00	Entschädigungen an öffentliche Unternehmungen	975'470.00		975'500		975'470.00	
3900.00	Interne Verrechnung von Material- und Warenbezügen	7'100.00		6'900		6'500.00	
3910.00	Interne Verrechnung von Dienstleistungen	4'800.00		13'500		5'000.00	
3940.00	Interne Verrechnung von kalkulatorischen Zinsen und Finanzaufwand	32'482.35		24'000		2'290.82	
4240.00	Benützungsgebühren und Dienstleistungen		1'267'005.42		1'215'000		1'217'715.73
4260.00	Rückerstattung und Kostenbeteiligungen Dritter				300		492.35
4510.00	Entnahmen aus Spezialfinanzierung EK		112'904.09		64'100		115'184.38
4940.00	Interne Verrechnung von kalkulatorischen Zinsen und Finanzaufwand		10'732.85		11'200		1'648.45
73	Abfallwirtschaft	732'623.32	723'621.47	718'300	709'300	700'171.26	691'078.06
	Nettoergebnis		9'001.85		9'000		9'093.20
730	Abfallwirtschaft	732'623.32	723'621.47	718'300	709'300	700'171.26	691'078.06
	Nettoergebnis		9'001.85		9'000		9'093.20
7300	Abfallwirtschaft (allgemein)	9'001.85		9'500	500	9'093.20	
3130.00	Dienstleistungen Dritter	9'001.85		9'500		9'093.20	
4260.00	Rückerstattung und Kostenbeteiligungen Dritter				500		

Erfolgsrechnung

Einzelkonten nach Funktionen		Rechnung 2023		Budget 2023		Rechnung 2022	
		Aufwand	Ertrag	Aufwand	Ertrag	Aufwand	Ertrag
7301	Abfallwirtschaft (Gemeindebetrieb)	723'621.47	723'621.47	708'800	708'800	691'078.06	691'078.06
3010.00	Löhne des Verwaltungs- und Betriebspersonals	18'955.30		18'000		14'868.25	
3050.00	AG-Beiträge AHV, IV, EO, ALV, Verwaltungskosten	1'164.85		1'200		957.20	
3052.00	AG-Beiträge an Pensionskassen	2'291.10		1'200		930.40	
3053.00	AG-Beiträge an Unfall- und Personal-Haftpflichtversicherungen	96.45		200		75.70	
3054.00	AG-Beiträge an Familienausgleichskasse	198.55		300		165.75	
3102.00	Drucksachen, Publikationen	6'750.70		9'500		7'369.73	
3119.00	Anschaffung übrige nicht aktivierbare Anlagen	7'322.73		2'000		832.82	
3130.01	Kehrichtabfuhrkosten	100'235.37		85'000		94'412.86	
3130.02	Grünabfuhr-Transporte	86'436.63		81'200		89'289.92	
3130.04	Kartonentsorgung	22'717.50		18'600		22'574.10	
3130.05	Altglasentsorgung	12'935.39		15'000		12'862.13	
3130.06	Altmetallentsorgung	5'504.35		7'500		5'359.27	
3130.07	Altpapier, Defizitgarantie für Vereine	18'428.40		18'000		16'046.40	
3130.09	Altölentsorgung	3'445.92		3'000		1'640.80	
3130.10	Sonderabfall, Sammeltag, Neonröhren	8'236.91		7'300		10'566.53	
3132.00	Honorare externe Berater, Gutachter, Fachexperten usw.	7'022.94		6'000		6'167.19	
3149.00	Unterhalt übrige Sachanlagen	4'335.47		2'000			
3300.30	Planmässige Abschreibungen übrige Tiefbauten VV	28'876.00		29'000		28'874.00	
3612.00	Entschädigungen an Gemeinden und Zweckverbände	43'865.27		53'500		41'809.19	
3614.00	Entschädigungen an öffentliche Unternehmungen	143'735.18		142'000		141'531.61	
3635.00	Beiträge an private Unternehmungen	152'392.93		150'000		142'061.62	
3900.00	Interne Verrechnung von Material- und Warenbezügen	7'100.00		6'900		6'500.00	
3910.00	Interne Verrechnung von Dienstleistungen	39'000.00		48'700		45'800.00	
3940.00	Interne Verrechnung von kalkulatorischen Zinsen und Finanzaufwand	2'573.53		2'700		382.59	
4240.00	Benützungsgebühren und Dienstleistungen				100		92.85
4240.01	Grundgebühren Abfall		372'985.44		370'000		372'678.64
4240.02	Sackgebühren Abfall		223'789.52		250'000		233'856.16
4240.03	Sperrgutgebühren Abfall		7'385.63		6'000		6'738.89
4240.04	Entschädigung Karton				8'000		9'249.00
4240.05	Entschädigung Glas		18'038.04		14'500		17'590.70
4240.06	Entschädigung Altmetall		1'051.59		1'000		1'192.54

Erfolgsrechnung

Einzelkonten nach Funktionen		Rechnung 2023		Budget 2023		Rechnung 2022	
		Aufwand	Ertrag	Aufwand	Ertrag	Aufwand	Ertrag
4240.07	Entschädigung Altpapier		10'675.82		15'000		28'481.11
4240.08	Entschädigung Textilsammlung		2'925.50		3'000		11'163.85
4510.00	Entnahmen aus Spezialfinanzierung EK		82'799.73		37'400		9'457.67
4940.00	Interne Verrechnung von kalkulatorischen Zinsen und Finanzaufwand		3'970.20		3'800		576.65
74	Verbauungen	47'962.75		71'600		59'490.35	
	Nettoergebnis		47'962.75		71'600		59'490.35
741	Gewässerverbauungen	47'962.75		71'600		59'490.35	
	Nettoergebnis		47'962.75		71'600		59'490.35
7410	Gewässerverbauungen	47'962.75		71'600		59'490.35	
3142.00	Unterhalt Wasserbau	5'634.75		33'000		20'361.35	
3300.20	Planmässige Abschreibungen Wasserbau VV	3'328.00		3'400		3'329.00	
3910.00	Interne Verrechnung von Dienstleistungen	39'000.00		35'200		35'800.00	
75	Arten- und Landschaftsschutz	32'832.75		34'500		29'963.35	
	Nettoergebnis		32'832.75		34'500		29'963.35
750	Arten- und Landschaftsschutz	32'832.75		34'500		29'963.35	
	Nettoergebnis		32'832.75		34'500		29'963.35
7500	Arten- und Landschaftsschutz	32'832.75		34'500		29'963.35	
3010.00	Löhne des Verwaltungs- und Betriebspersonals	3'524.45		2'300		2'951.40	
3050.00	AG-Beiträge AHV, IV, EO, ALV, Verwaltungskosten	113.75		200		190.40	
3053.00	AG-Beiträge an Unfall- und Personal-Haftpflichtversicherungen	3.90				3.30	
3054.00	AG-Beiträge an Familienausgleichskasse	22.95				33.05	
3140.00	Unterhalt an Grundstücken	19'267.70		21'000		16'385.20	
3910.00	Interne Verrechnung von Dienstleistungen	9'900.00		11'000		10'400.00	
77	Übriger Umweltschutz	276'641.07		301'300		271'492.50	
	Nettoergebnis		72'247.50		56'000		56'630.95
			204'393.57		245'300		214'861.55

Erfolgsrechnung

Einzelkonten nach Funktionen		Rechnung 2023		Budget 2023		Rechnung 2022	
		Aufwand	Ertrag	Aufwand	Ertrag	Aufwand	Ertrag
771	Friedhof und Bestattung	240'376.92	72'247.50	254'300	56'000	258'166.45	56'630.95
	Nettoergebnis		168'129.42		198'300		201'535.50
7710	Friedhof und Bestattung	240'376.92	72'247.50	254'300	56'000	258'166.45	56'630.95
3101.00	Betriebs-, Verbrauchsmaterial	6'892.80		7'000		3'018.65	
3102.00	Drucksachen, Publikationen	258.50				1'483.45	
3111.00	Anschaffung Apparate, Maschinen, Geräte, Fahrzeuge, Werkzeuge	4'891.87		5'000		2'516.15	
3120.00	Ver- und Entsorgung Liegenschaften VV	5'276.50		6'700		22'674.60	
3130.00	Dienstleistungen Dritter	66'355.70		50'000		59'766.05	
3143.00	Unterhalt übrige Tiefbauten	43'638.15		43'500		39'019.80	
3144.00	Unterhalt Hochbauten, Gebäude	2'899.40		3'000		6'425.75	
3300.30	Planmässige Abschreibungen übrige Tiefbauten VV	30'838.00		30'400		30'836.00	
3300.40	Planmässige Abschreibungen Hochbauten VV	9'012.00		9'100		9'012.00	
3300.60	Planmässige Abschreibungen Mobilien VV	1'814.00		1'900		1'814.00	
3910.00	Interne Verrechnung von Dienstleistungen	68'500.00		97'700		81'600.00	
4240.00	Benützungsgebühren und Dienstleistungen		68'209.10		55'000		50'635.00
4260.00	Rückerstattung und Kostenbeteiligungen Dritter		4'038.40		1'000		5'995.95
779	Umweltschutz, Übriges	36'264.15		47'000		13'326.05	
	Nettoergebnis		36'264.15		47'000		13'326.05
7790	Umweltschutz, übriges	36'264.15		47'000		13'326.05	
3010.00	Löhne des Verwaltungs- und Betriebspersonals	6'003.40		8'000		2'849.00	
3050.00	AG-Beiträge AHV, IV, EO, ALV, Verwaltungskosten	384.85		500		183.85	
3052.00	AG-Beiträge an Pensionskassen	41.40		700		63.40	
3053.00	AG-Beiträge an Unfall- und Personal-Haftpflichtversicherungen	30.30		100		14.60	
3054.00	AG-Beiträge an Familienausgleichskasse	64.50		100		31.90	
3132.00	Honorare externe Berater, Gutachter, Fachexperten usw.	26'939.70		34'700		7'283.30	
3636.00	Beiträge an private Organisationen ohne Erwerbszweck			100		300.00	
3900.00	Interne Verrechnung von Material- und Warenbezügen	2'800.00		2'800		2'600.00	
79	Raumordnung	343'541.02	6'880.00	250'500	6'000	240'891.00	892'845.00
	Nettoergebnis		336'661.02		244'500	651'954.00	

Erfolgsrechnung

Einzelkonten nach Funktionen		Rechnung 2023		Budget 2023		Rechnung 2022	
		Aufwand	Ertrag	Aufwand	Ertrag	Aufwand	Ertrag
790	Raumordnung	343'541.02	6'880.00	250'500	6'000	240'891.00	892'845.00
	Nettoergebnis		336'661.02		244'500	651'954.00	
7900	Raumordnung	343'541.02	6'880.00	250'500	6'000	240'891.00	892'845.00
3130.00	Dienstleistungen Dritter	2'091.30		500		38.25	
3131.00	Planungen und Projektierungen Dritter	203'389.10		130'000		141'302.60	
3133.00	Informatik-Nutzungsaufwand	78'824.40		63'300		38'793.05	
3320.90	Planmässige Abschreibungen übrige immaterielle Anlagen	25'641.87		25'700		25'643.00	
3632.00	Beiträge an Gemeinden und Zweckverbände	28'924.00		24'700		29'148.80	
3634.00	Beiträge an öffentliche Unternehmungen	4'670.35		6'300		5'965.30	
4210.00	Gebühren für Amtshandlungen		6'880.00		6'000		6'120.00
4635.00	Beiträge von privaten Unternehmungen						886'725.00
8	VOLKSWIRTSCHAFT	138'057.28	909'223.20	161'000	780'900	153'636.55	800'939.20
	Nettoergebnis	771'165.92		619'900		647'302.65	
81	Landwirtschaft	36'975.83		44'500		35'812.45	
	Nettoergebnis		36'975.83		44'500		35'812.45
812	Strukturverbesserungen	35'024.83		42'500		35'059.90	
	Nettoergebnis		35'024.83		42'500		35'059.90
8120	Landwirtschaftliche Strukturverbesserungen	35'024.83		42'500		35'059.90	
3000.00	Entschädigungen, Tag- und Sitzungsgelder an Behörden und Kommissionen	960.00		1'000		840.00	
3050.00	AG-Beiträge AHV, IV, EO, ALV, Verwaltungskosten	53.90				57.40	
3052.00	AG-Beiträge an Pensionskassen					7.90	
3053.00	AG-Beiträge an Unfall- und Personal-Haftpflichtversicherungen	1.70				2.40	
3054.00	AG-Beiträge an Familienausgleichskasse	9.10				10.05	
3141.00	Unterhalt Strassen/Verkehrswege	10'700.00		16'000		10'668.15	
3300.10	Planmässige Abschreibungen Strassen und Verkehrswege VV	23'300.13		25'500		23'474.00	

Erfolgsrechnung

Einzelkonten nach Funktionen		Rechnung 2023		Budget 2023		Rechnung 2022	
		Aufwand	Ertrag	Aufwand	Ertrag	Aufwand	Ertrag
814	Produktionsverbesserungen Pflanzen Nettoergebnis	1'951.00	1'951.00	2'000	2'000	752.55	752.55
8140	Landwirtschaftliche Produktionsverbesserungen Pflanzen	1'951.00		2'000		752.55	
3010.00	Löhne des Verwaltungs- und Betriebspersonals	564.00		1'600		643.60	
3050.00	AG-Beiträge AHV, IV, EO, ALV, Verwaltungskosten	36.45		100		41.55	
3053.00	AG-Beiträge an Unfall- und Personal-Haftpflichtversicherungen	.60				.70	
3054.00	AG-Beiträge an Familienausgleichskasse	6.05				7.20	
3170.00	Reisekosten und Spesen	1'343.90		300		59.50	
82	Forstwirtschaft Nettoergebnis	56'388.10	56'388.10	65'300	200 65'100	51'214.70	51'214.70
820	Forstwirtschaft Nettoergebnis	56'388.10	56'388.10	65'300	200 65'100	51'214.70	51'214.70
8200	Forstwirtschaft, Hauptbetrieb	56'388.10		65'300	200	51'214.70	
3130.00	Dienstleistungen Dritter			200			
3612.00	Entschädigungen an Gemeinden und Zweckverbände	56'318.10		65'000		51'144.70	
3632.00	Beiträge an Gemeinden und Zweckverbände	70.00		100		70.00	
4250.00	Verkäufe				200		
83	Jagd und Fischerei Nettoergebnis	430.00 556.00	986.00	500 600	1'100	430.00 556.00	986.00
830	Jagd und Fischerei Nettoergebnis	430.00 556.00	986.00	500 600	1'100	430.00 556.00	986.00
8300	Jagd und Fischerei	430.00	986.00	500	1'100	430.00	986.00
3702.00	Durchlaufende Beiträge an Gemeinden und Zweckverbände	430.00		500		430.00	
4601.10	Anteil am Ertrag kantonaler Regalien und Konzessionen		556.00		600		556.00
4702.00	Durchlaufende Beiträge von Gemeinden und Zweckverbänden		430.00		500		430.00

Erfolgsrechnung

Einzelkonten nach Funktionen		Rechnung 2023		Budget 2023		Rechnung 2022	
		Aufwand	Ertrag	Aufwand	Ertrag	Aufwand	Ertrag
85	Industrie, Gewerbe, Handel Nettoergebnis	44'263.35	44'263.35	50'700	50'700	66'179.40	900.00 65'279.40
850	Industrie, Gewerbe, Handel Nettoergebnis	44'263.35	44'263.35	50'700	50'700	66'179.40	900.00 65'279.40
8500	Industrie, Gewerbe, Handel	44'263.35		50'700		66'179.40	900.00
3132.00	Honorare externe Berater, Gutachter, Fachexperten usw.	25'451.35		30'000		44'484.90	
3634.00	Beiträge an öffentliche Unternehmungen	18'812.00		20'700		21'694.50	
4635.00	Beiträge von privaten Unternehmungen						900.00
86	Banken und Versicherungen Nettoergebnis	819'034.05	819'034.05	680'000	680'000	712'838.70	712'838.70
860	Banken und Versicherungen Nettoergebnis	819'034.05	819'034.05	680'000	680'000	712'838.70	712'838.70
8600	Banken und Versicherungen		819'034.05		680'000		712'838.70
4604.00	Anteil an Erträgen öffentlicher Unternehmungen		819'034.05		680'000		712'838.70
87	Brennstoffe und Energie Nettoergebnis	89'203.15	89'203.15	99'600	99'600	86'214.50	86'214.50
871	Elektrizität Nettoergebnis	89'203.15	89'203.15	99'600	99'600	86'214.50	86'214.50
8710	Elektrizität (allgemein)		89'203.15		99'600		86'214.50
4604.00	Anteil an Erträgen öffentlicher Unternehmungen		56'046.00		55'500		54'414.00
4632.00	Beiträge von Gemeinden und Zweckverbänden		33'157.15		44'100		31'800.50
9	FINANZEN UND STEUERN Nettoergebnis	9'304'089.03 35'388'668.26	44'692'757.29	1'224'800 33'607'400	34'832'200	11'683'092.87 33'328'866.41	45'011'959.28

Erfolgsrechnung

Einzelkonten nach Funktionen		Rechnung 2023		Budget 2023		Rechnung 2022	
		Aufwand	Ertrag	Aufwand	Ertrag	Aufwand	Ertrag
91	Steuern	174'372.52	39'789'271.56	44'300	32'868'200	198'091.80	39'672'959.16
	Nettoergebnis	39'614'899.04		32'823'900		39'474'867.36	
910	Steuern	174'372.52	39'789'271.56	44'300	32'868'200	198'091.80	39'672'959.16
	Nettoergebnis	39'614'899.04		32'823'900		39'474'867.36	
9100	Allgemeine Gemeindesteuern	162'152.52	31'291'363.56	33'100	28'300'700	185'956.74	31'185'464.46
3180.00	Wertberichtigungen auf Forderungen	-34'128.72				60'413.71	
3181.00	Tatsächliche Forderungsverluste	196'281.24		33'100		125'543.03	
4000.00	Einkommenssteuern natürliche Personen Rechnungsjahr		18'672'432.95		18'935'000		18'503'163.20
4000.10	Einkommenssteuern natürliche Personen früherer Jahre		1'814'766.45		1'729'000		3'049'261.55
4000.20	Nachsteuern Einkommenssteuern natürliche Personen		36'978.44		63'900		103'094.49
4000.40	Aktive Steuerauscheidungen Einkommenssteuern natürliche Personen		347'561.70		540'600		410'972.70
4000.50	Passive Steuerauscheidungen Einkommenssteuern natürliche Personen		-509'461.65		-309'400		-666'803.40
4000.60	Anrechnung ausländischer Quellensteuern natürliche Personen		-18'058.80		-56'000		-17'133.45
4001.00	Vermögenssteuern natürliche Personen Rechnungsjahr		2'916'932.55		3'033'600		3'006'099.60
4001.10	Vermögenssteuern natürliche Personen früherer Jahre		-46'197.00		741'000		614'476.95
4001.20	Nachsteuern Vermögenssteuern natürliche Personen		8'991.94		20'100		39'454.03
4001.40	Aktive Steuerauscheidungen Vermögenssteuern natürliche Personen		103'142.95		90'100		108'270.05
4001.50	Passive Steuerauscheidungen Vermögenssteuern natürliche Personen		-270'440.65		-71'400		-440'241.35
4002.00	Quellensteuern natürliche Personen		1'108'276.73		586'000		909'722.33
4008.00	Personalsteuern		159'183.14		163'000		158'499.01
4010.00	Gewinnsteuern juristische Personen Rechnungsjahr		3'132'441.30		2'287'000		5'400'103.15
4010.10	Gewinnsteuern juristische Personen früherer Jahre		3'040'075.05		169'700		120'566.80
4010.20	Nachsteuern Gewinnsteuern juristische Personen		27'970.71				7'656.96
4010.40	Aktive Steuerauscheidungen Gewinnsteuern juristische Personen		240'338.05		171'100		127'393.25
4010.50	Passive Steuerauscheidungen Gewinnsteuern juristische Personen		-123'898.40		-90'000		-746'404.20
4011.00	Kapitalsteuern juristische Personen Rechnungsjahr		603'992.80		250'000		534'960.35

Erfolgsrechnung

Einzelkonten nach Funktionen		Rechnung 2023		Budget 2023		Rechnung 2022	
		Aufwand	Ertrag	Aufwand	Ertrag	Aufwand	Ertrag
4011.10	Kapitalsteuern juristische Personen früherer Jahre		45'470.70		42'400		-38'312.30
4011.20	Nachsteuern Kapitalsteuern juristische Personen		-28.90				150.74
4011.40	Aktive Steuerauscheidungen Kapitalsteuern juristische Personen		18'257.30		9'000		4'817.25
4011.50	Passive Steuerauscheidungen Kapitalsteuern juristische Personen		-17'363.80		-4'000		-4'303.25
9101	Sondersteuern	12'220.00	8'497'908.00	11'200	4'567'500	12'135.06	8'487'494.70
3181.00	Tatsächliche Forderungsverluste	760.00		800		375.06	
3611.00	Entschädigungen an Kantone und Konkordate	11'460.00		10'400		11'760.00	
4022.00	Grundstückgewinnsteuern		8'423'768.00		4'500'000		8'411'499.70
4033.00	Hundesteuern		74'140.00		67'500		75'995.00
93	Finanz- und Lastenausgleich Nettoergebnis	1'180'677.00	1'180'677.00	1'277'600	1'277'600	1'846'603.00	1'846'603.00
930	Finanz- und Lastenausgleich Nettoergebnis	1'180'677.00	1'180'677.00	1'277'600	1'277'600	1'846'603.00	1'846'603.00
9300	Finanz- und Lastenausgleich		1'180'677.00		1'277'600		1'846'603.00
4621.50	Ressourcenausgleichsbeiträge		1'180'677.00		1'181'000		1'750'050.00
4631.01	Unterstützungsbeitrag STAF				96'600		96'553.00
96	Vermögens- und Schuldenverwaltung Nettoergebnis	323'115.74	3'661'169.73	301'100	599'100	303'006.78	3'392'297.42
		3'338'053.99		298'000		3'089'290.64	
961	Zinsen Nettoergebnis	74'037.87	398'496.03	75'500	237'800	56'686.49	150'069.52
		324'458.16		162'300		93'383.03	
9610	Zinsen	74'037.87	398'496.03	75'500	237'800	56'686.49	150'069.52
3181.00	Tatsächliche Forderungsverluste	5'933.87				9'632.79	
3400.00	Verzinsung laufende Verbindlichkeiten			300			
3401.00	Verzinsung Finanzverbindlichkeiten			2'600			
3499.10	Vergütungszinsen auf Steuern	52'631.90		57'200		44'790.20	

Erfolgsrechnung

Einzelkonten nach Funktionen		Rechnung 2023		Budget 2023		Rechnung 2022	
		Aufwand	Ertrag	Aufwand	Ertrag	Aufwand	Ertrag
3940.00	Interne Verrechnung von kalkulatorischen Zinsen und Finanzaufwand	15'472.10		15'400		2'263.50	
4401.10	Zinsen auf Steuerforderungen		51'959.78		68'000		94'454.31
4402.00	Zinsen Finanzanlagen		203'032.22		34'400		36'303.90
4940.00	Interne Verrechnung von kalkulatorischen Zinsen und Finanzaufwand		143'504.03		135'400		19'311.31
963	Liegenschaften des Finanzvermögens	249'077.87	3'246'423.70	225'600	361'300	235'820.29	3'242'227.90
	Nettoergebnis	2'997'345.83		135'700		3'006'407.61	
963001	Zürichstrasse 18 + 20	7'537.21	23'765.60	7'400	23'800	6'217.85	23'765.60
3010.00	Löhne des Verwaltungs- und Betriebspersonals	1'617.51		1'700		1'634.10	
3050.00	AG-Beiträge AHV, IV, EO, ALV, Verwaltungskosten	104.55		100		104.05	
3052.00	AG-Beiträge an Pensionskassen	146.80		200		203.20	
3053.00	AG-Beiträge an Unfall- und Personal-Haftpflichtversicherungen	8.10				7.95	
3054.00	AG-Beiträge an Familienausgleichskasse	17.45				18.00	
3430.40	Baulicher Unterhalt Gebäude FV	1'760.70		1'200		3'517.55	
3439.10	Ver- und Entsorgung			200			
3439.30	Sachversicherungsprämien	207.10		300		208.00	
3940.00	Interne Verrechnung von kalkulatorischen Zinsen und Finanzaufwand	3'675.00		3'700		525.00	
4430.00	Pacht- und Mietzinse Liegenschaften FV		23'424.60		23'500		23'424.60
4439.00	Rückerstattungen Raumnebenkosten		341.00		300		341.00
963002	Haldenstrasse 44 - 48	11'077.80	1'650.00	11'400		6'226.70	1'800.00
3010.00	Löhne des Verwaltungs- und Betriebspersonals	4'044.05		4'100		4'085.90	
3050.00	AG-Beiträge AHV, IV, EO, ALV, Verwaltungskosten	260.65		300		260.25	
3052.00	AG-Beiträge an Pensionskassen	366.90		600		507.70	
3053.00	AG-Beiträge an Unfall- und Personal-Haftpflichtversicherungen	20.55				19.80	
3054.00	AG-Beiträge an Familienausgleichskasse	43.65		100		45.00	
3439.10	Ver- und Entsorgung					316.85	
3439.30	Sachversicherungsprämien					85.20	
3940.00	Interne Verrechnung von kalkulatorischen Zinsen und Finanzaufwand	6'342.00		6'300		906.00	

Erfolgsrechnung

Einzelkonten nach Funktionen		Rechnung 2023		Budget 2023		Rechnung 2022	
		Aufwand	Ertrag	Aufwand	Ertrag	Aufwand	Ertrag
4430.00	Pacht- und Mietzinse Liegenschaften FV		1'650.00				1'800.00
963003	Wiesengrund, Haldenstrasse 14	35'146.87	41'696.00	27'800	43'000	29'419.59	41'676.00
3010.00	Löhne des Verwaltungs- und Betriebspersonals	6'072.35		6'000		6'183.74	
3050.00	AG-Beiträge AHV, IV, EO, ALV, Verwaltungskosten	391.85		400		394.40	
3052.00	AG-Beiträge an Pensionskassen	611.45		800		760.40	
3053.00	AG-Beiträge an Unfall- und Personal-Haftpflichtversicherungen	30.80		100		30.05	
3054.00	AG-Beiträge an Familienausgleichskasse	65.55		100		68.20	
3430.40	Baulicher Unterhalt Gebäude FV	12'168.85		5'500		11'488.60	
3431.10	Betriebs- und Verbrauchsmaterial	283.62		500		232.05	
3431.20	Anschaffungen Mobilien	1'224.90					
3439.10	Ver- und Entsorgung	8'979.55		9'000		9'300.00	
3439.30	Sachversicherungsprämien	235.95		300		236.15	
3940.00	Interne Verrechnung von kalkulatorischen Zinsen und Finanzaufwand	5'082.00		5'100		726.00	
4430.00	Pacht- und Mietzinse Liegenschaften FV		36'876.00		37'000		36'876.00
4439.00	Rückerstattungen Raumnebenkosten		4'820.00		6'000		4'800.00
963006	Haldenstrasse 12	41'664.35	55'917.15	36'900	58'600	39'045.20	56'197.20
3010.00	Löhne des Verwaltungs- und Betriebspersonals	7'992.10		8'100		8'184.60	
3050.00	AG-Beiträge AHV, IV, EO, ALV, Verwaltungskosten	514.80		500		523.85	
3052.00	AG-Beiträge an Pensionskassen	767.65		1'000		911.85	
3053.00	AG-Beiträge an Unfall- und Personal-Haftpflichtversicherungen	40.75		100		41.25	
3054.00	AG-Beiträge an Familienausgleichskasse	86.40		100		90.65	
3430.40	Baulicher Unterhalt Gebäude FV	7'196.10		9'400		12'126.70	
3431.00	Nicht baulicher Liegenschaftenunterhalt durch Dritte	1'463.20		1'500		1'884.75	
3431.10	Betriebs- und Verbrauchsmaterial	301.55		500		331.00	
3439.10	Ver- und Entsorgung	15'493.90		8'000		13'544.35	
3439.30	Sachversicherungsprämien	338.90		200		339.20	
3940.00	Interne Verrechnung von kalkulatorischen Zinsen und Finanzaufwand	7'469.00		7'500		1'067.00	
4430.00	Pacht- und Mietzinse Liegenschaften FV		51'457.20		54'100		51'757.20
4439.00	Rückerstattungen Raumnebenkosten		4'459.95		4'500		4'440.00

Erfolgsrechnung

Einzelkonten nach Funktionen		Rechnung 2023		Budget 2023		Rechnung 2022	
		Aufwand	Ertrag	Aufwand	Ertrag	Aufwand	Ertrag
963007	Schüracherstrasse 4	39'809.09	29'916.00	38'700	30'000	37'214.75	29'916.00
3010.00	Löhne des Verwaltungs- und Betriebspersonals	7'756.45		8'100		9'519.25	
3050.00	AG-Beiträge AHV, IV, EO, ALV, Verwaltungskosten	501.30		500		612.95	
3052.00	AG-Beiträge an Pensionskassen	930.40		900		1'058.90	
3053.00	AG-Beiträge an Unfall- und Personal-Haftpflichtversicherungen	37.95		100		48.15	
3054.00	AG-Beiträge an Familienausgleichskasse	83.30		100		106.90	
3430.40	Baulicher Unterhalt Gebäude FV	8'467.15		7'600		7'989.65	
3431.00	Nicht baulicher Liegenschaftenunterhalt durch Dritte	6'395.64		8'200		7'335.05	
3431.10	Betriebs- und Verbrauchsmaterial	754.90		1'000		545.35	
3431.20	Anschaffungen Mobilien	566.65		1'000		1'525.25	
3439.10	Ver- und Entsorgung	7'209.70		4'200		7'109.35	
3439.30	Sachversicherungsprämien	406.65		300		406.95	
3940.00	Interne Verrechnung von kalkulatorischen Zinsen und Finanzaufwand	6'699.00		6'700		957.00	
4430.00	Pacht- und Mietzinse Liegenschaften FV		22'812.00		22'900		22'812.00
4439.00	Rückerstattungen Raumnebenkosten		7'104.00		7'100		7'104.00
963008	Dübendorfstrasse 37	38'702.20	43'629.75	30'100	51'500	32'111.90	46'479.75
3010.00	Löhne des Verwaltungs- und Betriebspersonals	6'268.60		6'300		6'202.30	
3050.00	AG-Beiträge AHV, IV, EO, ALV, Verwaltungskosten	405.30		400		397.85	
3052.00	AG-Beiträge an Pensionskassen	520.25		700		632.45	
3053.00	AG-Beiträge an Unfall- und Personal-Haftpflichtversicherungen	31.75		100		28.70	
3054.00	AG-Beiträge an Familienausgleichskasse	67.65		100		70.70	
3430.40	Baulicher Unterhalt Gebäude FV	6'661.95		5'000		14'114.65	
3431.10	Betriebs- und Verbrauchsmaterial	132.85		500		157.30	
3439.10	Ver- und Entsorgung	15'886.30		8'300		9'010.15	
3439.30	Sachversicherungsprämien	292.55		200		292.80	
3940.00	Interne Verrechnung von kalkulatorischen Zinsen und Finanzaufwand	8'435.00		8'500		1'205.00	
4430.00	Pacht- und Mietzinse Liegenschaften FV		39'534.00		47'300		42'184.00
4439.00	Rückerstattungen Raumnebenkosten		4'095.75		4'200		4'295.75
963030	Unüberbaute Grundstücke FV	69'805.65	49'821.65	67'900	55'100	10'991.50	54'591.65
3430.00	Baulicher Unterhalt Grundstücke FV	4'394.20		2'100		1'647.00	

Erfolgsrechnung

Einzelkonten nach Funktionen		Rechnung 2023		Budget 2023		Rechnung 2022	
		Aufwand	Ertrag	Aufwand	Ertrag	Aufwand	Ertrag
3439.10	Ver- und Entsorgung			300			
3940.00	Interne Verrechnung von kalkulatorischen Zinsen und Finanzaufwand	65'411.45		65'500		9'344.50	
4430.00	Pacht- und Mietzinse Liegenschaften FV		49'821.65		55'100		54'591.65
963040	Grundstücke mit Baurecht FV	5'334.70	109'152.35	5'400	99'300	1'907.40	3'101.70
3940.00	Interne Verrechnung von kalkulatorischen Zinsen und Finanzaufwand	5'334.70		5'400		1'907.40	
4430.00	Pacht- und Mietzinse Liegenschaften FV		109'152.35		99'300		3'101.70
9639	Gewinne und Verluste sowie Wertberichtigungen auf Liegenschaften des Finanzvermögens		2'890'875.20			72'685.40	2'984'700.00
3441.40	Wertberichtigungen Gebäude FV					72'685.40	
4411.00	Gewinne aus Verkäufen von Grundstücken FV						2'984'700.00
4443.00	Wertberichtigungen Grundstücke FV		2'842'375.20				
4443.40	Wertberichtigungen Gebäude FV		48'500.00				
969	Finanzvermögen, Übriges Nettoergebnis	16'250.00	16'250.00			10'500.00	10'500.00
9690	Finanzvermögen, übriges		16'250.00			10'500.00	
3440.00	Wertberichtigungen übrige Finanzanlagen FV					10'500.00	
4440.00	Wertberichtigungen übrige Finanzanlagen FV		16'250.00				
97	Rückverteilungen Nettoergebnis	5'187.60	5'187.60	8'400	8'400	6'540.20	6'540.20
971	Rückverteilungen aus CO2-Abgabe Nettoergebnis	5'187.60	5'187.60	8'400	8'400	6'540.20	6'540.20
9710	Rückverteilungen aus CO2-Abgabe		5'187.60		8'400		6'540.20
4699.10	Rückverteilung CO2-Abgabe		5'187.60		8'400		6'540.20

Erfolgsrechnung

Einzelkonten nach Funktionen		Rechnung 2023		Budget 2023		Rechnung 2022	
		Aufwand	Ertrag	Aufwand	Ertrag	Aufwand	Ertrag
99	Nicht aufgeteilte Posten	8'806'600.77	56'451.40	879'400	78'900	11'181'994.29	93'559.50
	Nettoergebnis		8'750'149.37		800'500		11'088'434.79
995	Neutrale Aufwendungen und Erträge	56'451.40	56'451.40	78'900	78'900	93'559.50	93'559.50
9951	Zweckgebundene Zuwendungen	56'451.40	56'451.40	78'900	78'900	93'559.50	93'559.50
3502.00	Einlagen in Legate und Stiftungen des FK	33'285.45		33'400		82'509.40	
3632.00	Beiträge an Gemeinden und Zweckverbände			5'000			
3636.00	Beiträge an private Organisationen ohne Erwerbszweck	16'723.20		35'000		10'236.80	
3637.00	Beiträge an private Haushalte	6'442.75		5'500		813.30	
4502.00	Entnahmen aus Legaten und Stiftungen des FK		23'165.95		45'000		11'050.10
4632.00	Beiträge von Gemeinden und Zweckverbänden		7'000.00		9'000		4'000.00
4636.00	Beiträge von privaten Organisationen ohne Erwerbszweck		19'068.10		16'500		76'911.00
4637.00	Beiträge von privaten Haushalten		6'448.30		8'000		1'560.00
4940.00	Interne Verrechnung von kalkulatorischen Zinsen und Finanzaufwand		769.05		400		38.40
999	Abschluss	8'750'149.37		800'500		11'088'434.79	
	Nettoergebnis		8'750'149.37		800'500		11'088'434.79
9999	Abschluss	8'750'149.37		800'500		11'088'434.79	
9000.00	Ertragsüberschuss Erfolgsrechnung	8'750'149.37		800'500		11'088'434.79	

Investitionsrechnung

Erläuterungen zu den Investitionsrechnungen

Allgemeine Verwaltung, Nettoinvestition Budget CHF 2'566'000, Abschluss CHF 1'906'165.00

Kurz und bündig

Insgesamt wurden rund CHF 83'000 in die IT investiert (Digitalisierung, Alternativlösung NEST, allgemeine Softwareanpassungen, Website und elektronische Geschäftsverwaltung), wobei insbesondere bei der digitalen Verwaltung noch nicht sämtliche Teilprojekte umgesetzt werden konnten und lediglich ein Drittel des IT-Budgets von CHF 250'000 ausgegeben wurde. Bei den Gemeindeliegenschaften sind kleinere Umbauarbeiten im Gemeindehaus (Pausenraum) erfolgt und im Zusammenhang mit dem Neubau des Asyl- und Werkgebäudes sind mit leichter Verzögerung erste Baukosten von rund CHF 890'000 angefallen (Budget CHF 1'385'000). Zudem wurde das benötigte Grundstück zum Buchwert (CHF 900'000) vom Finanz- ins Verwaltungsvermögen übertragen.

Öffentliche Ordnung und Sicherheit, Nettoinvestition Budget CHF 208'000, Abschluss CHF 29'265.20

Kurz und bündig

Für langlebige Einsatzbekleidung hat die Feuerwehr Dübendorf - Wangen-Brüttisellen die durch den Anschlussvertrag zwischen den beiden Gemeinden begründete und dem Verteilschlüssel entsprechende finanzielle Kostenbeteiligung eingefordert. Hingegen verzögert sich die Anschaffung des neuen Tanklöschfahrzeugs, was vorübergehend zu tieferen Ausgaben geführt hat (Budget CHF 163'000). Die beiden neuen Pinzgauer-Zivilschutzfahrzeuge (Ersatzbeschaffung) schlagen mit CHF 14'171.35 (Anteil Wangen-Brüttisellen) zu Buche.

Bildung, Nettoinvestition Budget CHF 3'990'000, Abschluss CHF 3'106'698.25

Kurz und bündig

In der Primarschule (CHF 250'000) und der Sekundarschule (CHF 80'000) wurden die vorgesehenen Investitionen für IT, Möbel und Beamer getätigt. Bei den Schulliegenschaften sind rund CHF 625'000 für Erneuerungsunterhaltsinvestitionen angefallen. Für den Pavillenersatz der Tagesstrukturen sind bisher Ausgaben von CHF 2'150'000 angefallen (Budget CHF 2'680'000), wobei die Schlusszahlung erst im Rechnungsjahr 2024 erfolgen wird.

Kultur, Sport und Freizeit, Nettoinvestition Budget CHF 2'593'000, Abschluss CHF 2'646'632.80

Kurz und bündig

Die Fussballplatzbeleuchtung der Sportanlage Lindenbuck ist inzwischen fertiggestellt und es wurde ein neuer Rasenroboter angeschafft. Über das gesamte Gemeindegebiet verteilt, wurden einige Ruhebänke erneuert. Zu Gunsten der Sportanlagen Faisswiesen AG (SFAG) wurden rückzahlbare Darlehen im Betrag von CHF 2'000'000 gewährt. Zu Gunsten des Zweckverbands Sportanlage Dürrbach waren es deren CHF 263'000.

Gesundheit, Devestition Budget CHF 65'000, Abschluss CHF 67'835.95

Kurz und bündig

Das Darlehen an den Zweckverband des Bezirksspitals Uster wird Jahr für Jahr um CHF 67'835.95 amortisiert. Aktuell beträgt das rückzahlbare Guthaben noch CHF 407'015.45.

Soziale Sicherheit, Nettoinvestition Budget CHF 0, Abschluss CHF 113'473.90**Kurz und bündig**

Gegenüber dem Zweckverband Soziale Dienste Bezirk Uster musste das bestehende Darlehen aufgrund des zusätzlichen Mittelbedarfs um CHF 113'473.90 aufgestockt werden.

Verkehr und Nachrichtenübermittlung, Nettoinvestition Budget CHF 660'000, Abschluss CHF 261'632.40**Kurz und bündig**

Verschiedene kleinere Strassenabschnitte (Im Fasnachtsbuck, Lindembuckweg, Im Oberdorf) wurden in Stand gestellt und neue Tempo 30 Zonen (Haldenstrasse und beim Schüracherstutz sowie Wangen Ost) etabliert. Zudem sind erste Projektierungskosten im Zusammenhang mit der Umgestaltung der Zürichstrasse angefallen. Aufgrund von Verzögerungen beim umfangreichen Strassenbauprojekt an der Förliwiesen- und Ruchstuckstrasse (Ringschluss) wurde erst ein Bruchteil der zunächst budgetierten Teilkosten von CHF 500'000 beansprucht.

Umweltschutz und Raumordnung, Devestition Budget CHF 980'000, Abschluss Nettoinvestition CHF 1'109'747.54**Kurz und bündig**

Durch die Verzögerungen bei der Kanalisationserneuerung an der Zürichstrasse konnten einige bereits in den Jahren 2021 und 2022 vorgesehene und budgetierten Ausgaben aufgrund von baulichen Verzögerungen erst im Rechnungsjahr 2023 investiert werden (rund CHF 870'000). Zudem wurden Projekte mit einem Volumen von rund CHF 470'000 (Sücheren, Im Fasnachtsbuck, Sonnalde, GEP) erfolgreich umgesetzt. Anstelle der budgetierten CHF 1'800'000 Kanalisationsanschlussgebühren wurden lediglich CHF 228'000 eingenommen. Der Fehlbetrag hängt mit dem verspäteten Baubeginn des Hochhausprojekts "Brüttiseller Tor" zusammen und sollte noch vor dem im Verlauf des Jahres 2025 geplanten Spatenstich vereinnahmt werden können.

Volkswirtschaft, Nettoinvestitionen Budget CHF 65'000, Abschluss CHF 54'788.60**Kurz und bündig**

Die ausgeführten Feld- und Flurwegsanierungsarbeiten kamen nur auf CHF 54'788.60 zu stehen.

Finanzvermögen, Devestition Budget CHF 856'000, Abschluss CHF 849'780.30**Kurz und bündig**

Die Liegenschaft an der Zürichstrasse 18 in Brüttisellen wurde mit einer neuen Wärmepumpe ausgestattet (CHF 56'219.70). Das Grundstück an der Haldenstrasse 44-48 in Brüttisellen wurde zum Buchwert von CHF 906'000 vom Finanz- ins Verwaltungsvermögen übertragen.

Investitionsrechnung Verwaltungsvermögen

Hauptaufgabenbereiche (Funktionale Gliederung)	Rechnung 2023		Budget 2023		Rechnung 2022	
	Ausgaben	Einnahmen	Ausgaben	Einnahmen	Ausgaben	Einnahmen
0 Allgemeine Verwaltung	1'906'165.00		2'566'000.00		353'109.00	
1 Öffentliche Ordnung und Sicherheit	29'265.20		208'000.00		16'398.00	
2 Bildung	3'106'698.25		3'990'000.00		633'747.31	
3 Kultur, Sport und Freizeit	2'647'632.80	1'000.00	2'593'000.00		3'034'016.45	
4 Gesundheit		67'835.95		65'000.00		67'835.95
5 Soziale Sicherheit	113'473.90					
6 Verkehr und Nachrichtenübermittlung	261'632.40		660'000.00		211'503.35	
7 Umweltschutz und Raumordnung	1'337'878.60	228'131.06	820'000.00	1'800'000.00	2'655'603.93	160'800.77
8 Volkswirtschaft	54'788.60		65'000.00		26'293.05	
Total Ausgaben / Einnahmen	9'457'534.75	296'967.01	10'902'000.00	1'865'000.00	6'930'671.09	228'636.72
Einnahmenüberschuss / Nettoinvestitionen	0.00	9'160'567.74	0.00	9'037'000.00	0.00	6'702'034.37
Total	9'457'534.75	9'457'534.75	10'902'000.00	10'902'000.00	6'930'671.09	6'930'671.09

Investitionsrechnung Verwaltungsvermögen

Einzelkonten nach Funktionen		Rechnung 2023		Budget 2023		Rechnung 2022	
		Ausgaben	Einnahmen	Ausgaben	Einnahmen	Ausgaben	Einnahmen
	Investitionsrechnung	9'526'370.70	9'526'370.70	12'767'000	12'767'000	6'998'507.04	6'998'507.04
0	ALLGEMEINE VERWALTUNG	1'906'165.00		2'566'000		353'109.00	
	Nettoergebnis		1'906'165.00		2'566'000		353'109.00
022	Allgemeine Dienste, Übrige	82'904.90		250'000		130'572.05	
	Nettoergebnis		82'904.90		250'000		130'572.05
0220	Allgemeine Dienste, Übrige	82'904.90		250'000		130'572.05	
	Nettoergebnis		82'904.90		250'000		130'572.05
1.0220520.001	Softwareanpassungen	27'818.90		45'000		14'054.30	
1.0220520.004	Alternativlösung NEST	23'626.25		66'000			
1.0220520.005	Digitale Verwaltung	13'569.65		116'000		44'819.40	
1.0220520.007	GEVER	13'455.80				31'896.95	
1.0220520.008	Modernisierung Gemeindewebseite	4'434.30		23'000		39'801.40	
029	Verwaltungsliegenschaften, Übrige	1'823'260.10		2'316'000		222'536.95	
	Nettoergebnis		1'823'260.10		2'316'000		222'536.95
0290	Verwaltungsliegenschaften, Übrige	1'823'260.10		2'316'000		222'536.95	
	Nettoergebnis		1'823'260.10		2'316'000		222'536.95
1.0290500.001	Asyl- und Werkgebäude, Grundstück	899'677.13		906'000			

Investitionsrechnung Verwaltungsvermögen

Einzelkonten nach Funktionen	Rechnung 2023		Budget 2023		Rechnung 2022	
	Ausgaben	Einnahmen	Ausgaben	Einnahmen	Ausgaben	Einnahmen
1.0290504.101 Gemeindehaus, Umbau	24'601.05		25'000			
1.0290504.103 Gemeindehaus, Leitung					85'258.10	
1.0290504.401 Feuerw.+Werkgeb., Lager	6'322.87					
1.0290504.404 Asyl- und Werkgebäude, Erweiterung	892'659.05		1'385'000		124'781.90	
1.0290504.405 Feuerw.+Werkgeb., Muldenplatz					12'496.95	
1	29'265.20		208'000		16'398.00	
ÖFFENTLICHE ORDNUNG UND SICHERHEIT						
Nettoergebnis		29'265.20		208'000		16'398.00
111			45'000			
Polizei						
Nettoergebnis				45'000		
1110			45'000			
Polizei						
Nettoergebnis				45'000		
1.1110562.003 Inv.anteil Polizeibedarf			45'000			
150	15'093.85		163'000		16'398.00	
Feuerwehr						
Nettoergebnis		15'093.85		163'000		16'398.00
1500	15'093.85		163'000		16'398.00	
Feuerwehr						
Nettoergebnis		15'093.85		163'000		16'398.00
1.1500562.001 Inv.anteil Feuerwehrbedarf	15'093.85		163'000		16'398.00	
162	14'171.35					
Zivile Verteidigung						
Nettoergebnis		14'171.35				

Investitionsrechnung Verwaltungsvermögen

Einzelkonten nach Funktionen		Rechnung 2023		Budget 2023		Rechnung 2022	
		Ausgaben	Einnahmen	Ausgaben	Einnahmen	Ausgaben	Einnahmen
1620	Zivilschutz	14'171.35					
	Nettoergebnis		14'171.35				
1.1620562.001	Inv.anteil Zivilschutzbedarf	14'171.35					
2	BILDUNG	3'106'698.25		3'990'000		633'747.31	
	Nettoergebnis		3'106'698.25		3'990'000		633'747.31
211	Eingangsstufe			12'000		19'699.05	
	Nettoergebnis				12'000		19'699.05
2110	Kindergarten			12'000		19'699.05	
	Nettoergebnis				12'000		19'699.05
1.2110506.006	Einrichtung Kiga Brüttisellen			12'000		19'699.05	
212	Primarstufe	250'733.44		245'000		71'264.65	
	Nettoergebnis		250'733.44		245'000		71'264.65
2120	Primarstufe	250'733.44		245'000		71'264.65	
	Nettoergebnis		250'733.44		245'000		71'264.65
1.2120506.007	Möbel Steiacher	41'105.20		40'000		19'801.70	
1.2120506.010	Stationäre Beamer-Lösung + Web-Filter	87'621.20		80'000			
1.2120506.012	Nähmaschinen Steiacher					22'000.00	
1.2120506.019	LehrerInnengeräte und Peripherie Steiacher	32'089.05		30'000		29'462.95	
1.2120506.020	Neubeschaffung Clients	74'966.69		80'000			
1.2120506.021	Möbel Oberwisen	14'951.30		15'000			
213	Sekundarstufe	80'093.83		75'000			
	Nettoergebnis		80'093.83		75'000		

Investitionsrechnung Verwaltungsvermögen

Einzelkonten nach Funktionen		Rechnung 2023		Budget 2023		Rechnung 2022	
		Ausgaben	Einnahmen	Ausgaben	Einnahmen	Ausgaben	Einnahmen
2130	Sekundarstufe	80'093.83		75'000			
	Nettoergebnis		80'093.83		75'000		
1.2130506.003	Ersatz Mobiliar Klassenzimmer	14'719.30		15'000			
1.2130506.011	Ersatz von Clients	65'374.53		60'000			
217	Schulliegenschaften	2'775'870.98		3'658'000		542'783.61	
	Nettoergebnis		2'775'870.98		3'658'000		542'783.61
2170	Schulliegenschaften	2'775'870.98		3'658'000		542'783.61	
	Nettoergebnis		2'775'870.98		3'658'000		542'783.61
1.2170504.101	SH Bruggwiesen, Leitungssanierung					68'544.85	
1.2170504.102	SH Bruggwiesen, Heizungssanierung	282'433.85		400'000		15'121.10	
1.2170504.107	SH Bruggwiesen, Beleuchtungssanierung	54'311.40		55'000			
1.2170504.108	SH Bruggwiesen, Einbauschränke	16'981.85		18'000			
1.2170504.301	SH Steiacher, Bodensanierung	19'988.25		20'000		19'806.85	
1.2170504.303	SH Steiacher, Schulraumplanung	2'150'949.73		2'680'000		54'794.20	
1.2170504.307	SH Steiacher, Heizungsersatz					309'584.11	
1.2170504.309	SH Steiacher, Beleuchtung					74'932.50	
1.2170504.310	SH Steiacher, Duschensanierung Turnhalle	61'000.00		55'000			
1.2170504.311	SH Steiacher, Erweiterung	47'728.45		430'000			
1.2170504.312	SH Massjuchert, Spielplatz	142'477.45					
3	KULTUR, SPORT UND FREIZEIT	2'647'632.80	1'000.00	2'593'000		3'034'016.45	
	Nettoergebnis		2'646'632.80		2'593'000		3'034'016.45
341	Sport	2'647'632.80	1'000.00	2'536'000		3'023'082.75	
	Nettoergebnis		2'646'632.80		2'536'000		3'023'082.75
3410	Sport	2'647'632.80	1'000.00	2'536'000		3'023'082.75	
	Nettoergebnis		2'646'632.80		2'536'000		3'023'082.75
1.3410504.002	Lindenbuck, Fussballplatzbeleuchtung	286'678.60		120'000		22'482.75	
1.3410506.013	Lindenbuck, Rasenroboter	97'954.20		84'000			

Investitionsrechnung Verwaltungsvermögen

Einzelkonten nach Funktionen	Rechnung 2023		Budget 2023		Rechnung 2022	
	Ausgaben	Einnahmen	Ausgaben	Einnahmen	Ausgaben	Einnahmen
1.3410506.014 Lindenbuck, Rasentraktor			18'000			
1.3410542.001 Dürrbach, Darlehen			759'000			
1.3410542.002 Dürrbach, Investitionen Darlehen	263'000.00		55'000			
1.3410544.001 Sportanlagen Faisswiesen AG, Darlehen	2'000'000.00		1'500'000		3'000'000.00	
1.3410554.001 Sportanlagen Faisswiesen AG, Beteiligung					600.00	
1.3410654.001 Sportanlagen Faisswiesen AG, Beteiligung		1'000.00				
342 Freizeit			57'000		10'933.70	
Nettoergebnis				57'000		10'933.70
3420 Freizeit			57'000		10'933.70	
Nettoergebnis				57'000		10'933.70
1.3420503.001 Ersatz Ruhebänke			10'000		10'933.70	
1.3420503.012 Sitzgelegenheiten Pumptrack, öffentl. Plätze			47'000			
4 GESUNDHEIT		67'835.95		65'000		67'835.95
Nettoergebnis	67'835.95		65'000		67'835.95	
411 Spitäler		67'835.95		65'000		67'835.95
Nettoergebnis	67'835.95		65'000		67'835.95	
4110 Spitäler		67'835.95		65'000		67'835.95
Nettoergebnis	67'835.95		65'000		67'835.95	
1.4110644.001 Amortisierung Darlehen ZV Spital Uster		67'835.95		65'000		67'835.95

Investitionsrechnung Verwaltungsvermögen

Einzelkonten nach Funktionen		Rechnung 2023		Budget 2023		Rechnung 2022	
		Ausgaben	Einnahmen	Ausgaben	Einnahmen	Ausgaben	Einnahmen
5	SOZIALE SICHERHEIT						
	Nettoergebnis	113'473.90	113'473.90				
579	Fürsorge, Übriges						
	Nettoergebnis	113'473.90	113'473.90				
5790	Fürsorge, Übriges						
	Nettoergebnis	113'473.90	113'473.90				
1.5790542.001	SDBU, Darlehen	113'473.90					
6	VERKEHR UND NACHRICHTENÜBERMITTLUNG						
	Nettoergebnis	261'632.40	261'632.40	660'000	660'000	211'503.35	211'503.35
615	Gemeindestrassen						
	Nettoergebnis	242'611.20	242'611.20	660'000	660'000	211'412.05	211'412.05
6150	Gemeindestrassen						
	Nettoergebnis	242'611.20	242'611.20	660'000	660'000	211'412.05	211'412.05
1.6150501.009	Brüttisellenstrasse, 1. Etappe					2'845.80	
1.6150501.011	Zürichstrasse Umgestaltung	48'021.30		25'000		2'705.05	
1.6150501.012	Lindenbuckweg, Sanierung	16'454.15		20'000			
1.6150501.021	Altbach/Industriestr., Fussweg	4'500.00		45'000			
1.6150501.024	Im Fasnachtsbuck, Instandsetzung	22'179.75				2'770.95	
1.6150501.025	Wangen Ost, Zone Tempo 30	26'885.85				9'227.80	
1.6150501.026	Hegnaustrasse, Einmündung Im Oberdorf	15'246.90				75'709.50	
1.6150501.027	Im Oberdorf, Fahrbahninstandsetzung	3'691.95				49'624.05	
1.6150501.028	Förliwiesen-/Ruchstückstr. Ringschluss inkl. Knoten	49'511.85		500'000		68'528.90	
1.6150501.029	Haldenstr./Schüracherstutz, Tempo 30	23'889.20		40'000			
1.6150506.025	Ersatz Schneepflüge	17'246.20		15'000			
1.6150506.026	Ersatz Parkuhren Skyguide	14'984.05		15'000			

Investitionsrechnung Verwaltungsvermögen

Einzelkonten nach Funktionen		Rechnung 2023		Budget 2023		Rechnung 2022	
		Ausgaben	Einnahmen	Ausgaben	Einnahmen	Ausgaben	Einnahmen
621	Öffentliche Verkehrsinfrastruktur	19'021.20				91.30	
	Nettoergebnis		19'021.20				91.30
6210	Öffentliche Verkehrsinfrastruktur	19'021.20				91.30	
	Nettoergebnis		19'021.20				91.30
1.6210501.013	Bushaltestellen	19'021.20				91.30	
7	UMWELTSCHUTZ UND RAUMORDNUNG	1'337'878.60	228'131.06	820'000	1'800'000	2'655'603.93	160'800.77
	Nettoergebnis		1'109'747.54	980'000			2'494'803.16
720	Abwasserbeseitigung	1'337'878.60	228'131.06	820'000	1'800'000	2'626'872.17	160'800.77
	Nettoergebnis		1'109'747.54	980'000			2'466'071.40
7201	Abwasserbeseitigung [Gemeindebetrieb]	1'337'878.60	228'131.06	820'000	1'800'000	2'626'872.17	160'800.77
	Nettoergebnis		1'109'747.54	980'000			2'466'071.40
1.7201503.001	Zürichstrasse, Umlegung SW-Kanal	457'342.30				663'881.61	
1.7201503.002	Zürichstrasse, Umlegung RW-Kanal	155'758.82				224'553.02	
1.7201503.003	Zürichstrasse, Kanalersatz	254'383.66				193'251.90	
1.7201503.006	PW Hätzelnwiesen, Pumpendruckleitung					19'117.04	
1.7201503.010	Hauptsammelkanal Im Brand, Dübendorf	3'785.84				49'531.10	
1.7201503.013	Zürichstrasse, Kanalersatz "BGK"	9'371.22		20'000		6'508.77	
1.7201503.014	Im Fasnachtsbuck, Kanalersatz	16'889.60				79'957.62	
1.7201503.015	Im Oberdorf, Kanalersatz	-10'743.74				586'749.63	
1.7201503.016	Sücheren, Kanalisation	324'431.39				457'222.49	
1.7201503.017	Sonnhalde, Kanalersatz	35'982.25				128'220.25	
1.7201503.018	Förliwiesen-/Ruchstückstrasse, Kanal			800'000			
1.7201529.001	GEP Überarbeitung	90'677.26				217'878.74	
1.7201637.001	Kanalisationsanschlussgebühren		228'131.06		1'800'000		160'800.77

Investitionsrechnung Verwaltungsvermögen

Einzelkonten nach Funktionen		Rechnung 2023		Budget 2023		Rechnung 2022	
		Ausgaben	Einnahmen	Ausgaben	Einnahmen	Ausgaben	Einnahmen
730	Abfallwirtschaft Nettoergebnis					13'929.76	13'929.76
7301	Abfallwirtschaft [Gemeindebetrieb] Nettoergebnis					13'929.76	13'929.76
1.7301503.004	Abfalleimer					13'929.76	
771	Friedhof und Bestattung Nettoergebnis					14'802.00	14'802.00
7710	Friedhof und Bestattung Nettoergebnis					14'802.00	14'802.00
1.7710503.014	Urnennischenwand					14'802.00	
8	VOLKSWIRTSCHAFT Nettoergebnis	54'788.60	54'788.60	65'000	65'000	26'293.05	26'293.05
812	Strukturverbesserungen Nettoergebnis	54'788.60	54'788.60	65'000	65'000	26'293.05	26'293.05
8120	Strukturverbesserungen Nettoergebnis	54'788.60	54'788.60	65'000	65'000	26'293.05	26'293.05
1.8120501.001	Feldwegsanie rung	19'788.60		30'000		11'105.85	
1.8120501.002	Flurwegsanie rung	35'000.00		35'000		15'187.20	
9	FINANZEN Nettoergebnis	68'835.95 9'160'567.74	9'229'403.69	1'865'000 9'037'000	10'902'000	67'835.95 6'702'034.37	6'769'870.32
999	Abschluss Nettoergebnis	68'835.95 9'160'567.74	9'229'403.69	1'865'000 9'037'000	10'902'000	67'835.95 6'702'034.37	6'769'870.32
9999	Abschluss Nettoergebnis	68'835.95 9'160'567.74	9'229'403.69	1'865'000 9'037'000	10'902'000	67'835.95 6'702'034.37	6'769'870.32
5900.00	Passivierte Einnahmen allgemeiner Haushalt	68'835.95		65'000		67'835.95	
5900.02	Passivierte Einnahmen Abwasserbeseitigung			1'800'000			
6900.00	Aktivier te Ausgaben allgemeiner Haushalt		8'119'656.15		10'082'000		4'289'869.16
6900.02	Aktivier te Ausgaben Abwasserbeseitigung		1'109'747.54		820'000		2'466'071.40
6900.03	Aktivier te Ausgaben Abfallwirtschaft						13'929.76

Investitionsrechnung Finanzvermögen

Hauptaufgabenbereiche (Funktionale Gliederung)	Rechnung 2023		Budget 2023		Rechnung 2022	
	Ausgaben	Einnahmen	Ausgaben	Einnahmen	Ausgaben	Einnahmen
9630 Liegenschaften des Finanzvermögen	56'219.70	906'000.00	50'000.00	906'000.00	3'057'385.40	4'130'000.00
9690 Mobilien und übrige Sachanlagen des Finanzvermögens	0.00	0.00	0.00	0.00	0.00	0.00
Total Ausgaben / Einnahmen	56'219.70	906'000.00	50'000.00	906'000.00	3'057'385.40	4'130'000.00
Einnahmenüberschuss / Nettoinvestitionen	849'780.30	0.00	856'000.00	0.00	1'072'614.60	0.00
Total	906'000.00	906'000.00	906'000.00	906'000.00	4'130'000.00	4'130'000.00

Investitionsrechnung Finanzvermögen

Einzelkonten nach Funktionen		Rechnung 2023		Budget 2023		Rechnung 2022	
		Ausgaben	Einnahmen	Ausgaben	Einnahmen	Ausgaben	Einnahmen
	Investitionsrechnung	962'219.70	962'219.70	956'000	956'000	4'202'685.40	4'202'685.40
9	FINANZEN	962'219.70	962'219.70	956'000	956'000	4'202'685.40	4'202'685.40
963	Liegenschaften des Finanzvermögens	56'219.70	906'000.00	50'000	906'000	3'057'385.40	4'130'000.00
	Nettoergebnis	849'780.30		856'000		1'072'614.60	
9630	Liegenschaften des Finanzvermögens	56'219.70	906'000.00	50'000	906'000	3'057'385.40	4'130'000.00
	Nettoergebnis	849'780.30		856'000		1'072'614.60	
1.9630704.003	Haldenstrasse 44-48, Rückbau					72'685.40	
1.9630704.005	Zürichstrasse 18, Wärmepumpe	56'219.70		50'000			
1.9630770.000	Realisierter Gewinn aus Grundstücken					2'984'700.00	
1.9630800.000	Vereinnahmung Verkaufserlös						4'130'000.00
1.9630850.001	Haldenstrasse 44-48, Übertrag FV ins VV		906'000.00		906'000		
999	Abschluss	906'000.00	56'219.70	906'000	50'000	1'145'300.00	72'685.40
	Nettoergebnis		849'780.30		856'000		1'072'614.60
9999	Abschluss	906'000.00	56'219.70	906'000	50'000	1'145'300.00	72'685.40
	Nettoergebnis		849'780.30		856'000		1'072'614.60
7990.00	Abgang Sach- und immaterielle Anlagen FV	906'000.00		906'000		1'145'300.00	
8990.00	Zugang Sach- und immaterielle Anlagen FV		56'219.70		50'000		72'685.40

Bilanz

Aktiven		01.01.2023	31.12.2023
1	AKTIVEN	76'444'902.22	79'164'804.81
10	Finanzvermögen (FV)	44'464'924.21	40'239'056.01
100	Flüssige Mittel und kurzfristige Geldanlagen	17'854'399.83	8'545'271.32
1000	Kasse	32'144.55	26'077.20
1000.01	Kasse EWD	32'002.70	25'555.55
1000.10	Kasse Bibliothek	141.85	521.65
1001	Post	12'261'496.69	3'638'436.07
1001.01	PC-Konto 80-8145-2, allgemein	2'015'120.79	1'637'131.76
1001.03	PC-Konto 87-275540-0, Hort	8'046.63	1'221.63
1001.04	PC-Konto 87-42014-4, Steuern	10'235'719.35	1'993'768.96
1001.05	PC-Konto 85-168752-7, Jugendarbeit	2'609.92	6'313.72
1002	Bank	5'558'816.69	4'879'017.95
1002.01	ZKB, KK 849.007	5'558'816.69	4'879'017.95
1004	Debit- und Kreditkarten	1'941.90	1'740.10
1004.00	Debit- und Kreditkartenverkäufe	1'941.90	1'740.10
101	Forderungen	10'883'366.18	13'706'990.09
1010	Forderungen aus Lieferungen und Leistungen gegenüber Dritten	1'941'230.25	2'127'903.51
1010.00	Forderungen Sammelkonto	1'479'472.39	1'575'814.60
1010.06	Forderungen Kehricht		220.00
1010.07	Forderungen Schule	3'264.65	147'395.80
1010.09	WB auf Forderungen aus Lieferungen und Leistungen	-3'000.94	-4'136.00
1010.10	Forderungen Verrechnungssteuer	42.90	34'963.16
1010.11	Forderungen Verwaltung allgemein	150'047.15	206'799.95
1010.12	Forderungen ZL	311'404.10	166'846.00

1011	Kontokorrente mit Dritten	642'265.26	351'515.47
1011.10	Kontokorrent mit Zweckverband Dürrbach	263'000.00	5'345.45
1011.11	Kontokorrent mit ZPG	2'639.45	
1011.12	Kontokorrent mit SDBU	376'625.81	346'170.02
1012	Steuerforderungen	2'846'605.46	4'182'099.81
1012.00	Forderungen allgemeine Gemeindesteuern	2'703'916.09	4'055'958.57
1012.01	Forderungen aus Steuerauscheidungen	320'000.00	320'000.00
1012.09	WB auf Forderungen allgemeine Gemeindesteuern	-228'557.48	-194'428.76
1012.10	Forderungen Grundstückgewinnsteuern	50'676.85	
1012.11	Forderungen Hundesteuern	570.00	570.00
1013	Anzahlungen an Dritte	433'000.00	443'500.00
1013.00	Vorauszahlungen an Dritte	433'000.00	443'500.00
1014	Transferforderungen	1'528'904.56	1'553'048.20
1014.10	Transferforderungen Entschädigungen von Gemeinwesen	8'448.85	8'166.15
1014.30	Transferforderungen Beiträge von Gemeinwesen und Dritten	1'520'455.71	1'544'882.05
1015	Interne Kontokorrente (Abrechnungskonten)	3'278'587.90	4'338'923.10
1015.11	Abrechnungskonto Steuern frühere Jahre	3'104'203.80	4'300'537.25
1015.23	Abrechnungskonto Steuerauscheidungen	96'130.30	23'084.55
1015.49	ESR-Eingänge Schule (01-53244-8)	78'253.80	
1015.56	Abrechnungskonto aller ord. Steuern		15'301.30
1016	Vorschüsse für vorläufige Verw.ausgaben	210'000.00	710'000.00
1016.01	Vorschuss Asyl-Organisation	210'000.00	710'000.00
1019	Übrige Forderungen	2'772.75	
1019.10	Guthaben bei Sozialversicherungsanstalt	2'772.75	
104	Aktive Rechnungsabgrenzungen (RA)	163'013.40	365'304.90
1044	Aktive RA Finanzaufwand / Finanzertrag	15'956.40	45'618.90
1044.00	Aktive RA Finanzaufwand/Finanzertrag	15'956.40	45'618.90
1045	Aktive RA übriger betrieblicher Ertrag	147'057.00	319'686.00
1045.00	Aktive RA übriger betrieblicher Ertrag	147'057.00	319'686.00

107	Langfristige Finanzanlagen	71'550.00	87'800.00
1070	Aktien und Anteilscheine	71'550.00	87'800.00
1070.01	Flughafen Zürich AG, N-Aktien	71'550.00	87'800.00
108	Sachanlagen Finanzvermögen	15'492'594.80	17'533'689.70
1080	Grundstücke FV	10'106'594.80	12'948'970.00
1080.00	Grundstücke FV	9'344'494.80	10'964'470.00
1080.10	Grundstücke FV mit Baurechten	762'100.00	1'984'500.00
1084	Gebäude FV	5'386'000.00	4'584'719.70
1084.00	Gebäude FV	5'386'000.00	4'584'719.70
14	Verwaltungsvermögen (VV)	31'979'978.01	38'925'748.80
140	Sachanlagen Verwaltungsvermögen	26'717'633.43	31'402'369.58
1400	Grundstücke VV	109'569.31	1'009'246.44
1400.00	Grundstücke allgemeiner Haushalt	109'569.31	1'009'246.44
1401	Strassen und Verkehrswege	5'608'643.46	5'304'442.45
1401.00	Strassen/Verkehrswege allgemeiner Haushalt	19'710'257.50	19'896'915.10
1401.09	WB Strassen/Verkehrswege allgemeiner Haushalt	-14'101'614.04	-14'592'472.65
1402	Wasserbau	127'502.47	124'174.47
1402.00	Wasserbau allgemeiner Haushalt	514'414.45	514'414.45
1402.09	WB Wasserbau allgemeiner Haushalt	-386'911.98	-390'239.98
1403	Übrige Tiefbauten	5'787'352.42	6'668'642.96
1403.00	Tiefbauten allgemeiner Haushalt	2'458'692.39	2'458'692.39
1403.09	WB Tiefbauten allgemeiner Haushalt	-1'679'323.26	-1'731'163.26
1403.10	Tiefbauten Abwasserbeseitigung	603'081.79	1'712'829.33
1403.19	WB Tiefbauten Abwasserbeseitigung	4'037'254.23	3'889'513.23
1403.20	Tiefbauten Abfallbeseitigung	785'062.27	785'062.27
1403.29	WB Tiefbauten Abfallbeseitigung	-417'415.00	-446'291.00
1404	Hochbauten	13'880'487.60	16'051'216.61
1404.00	Hochbauten allgemeiner Haushalt	90'165'463.07	93'345'548.72

1404.09	WB Hochbauten allgemeiner Haushalt	-76'284'975.47	-77'294'332.11
1405	Waldungen		
1405.00	Waldungen allgemeiner Haushalt	1'016.50	1'016.50
1405.09	WB Waldungen allgemeiner Haushalt	-1'016.50	-1'016.50
1406	Mobilien VV	723'789.87	860'778.30
1406.00	Mobilien allgemeiner Haushalt	4'507'383.10	4'968'394.82
1406.09	WB Mobilien allgemeiner Haushalt	-3'783'593.23	-4'107'616.52
1407	Anlagen im Bau VV	480'288.30	1'383'868.35
1407.00	Anlagen im Bau allgemeiner Haushalt	480'288.30	1'383'868.35
142	Immaterielle Anlagen	239'675.70	199'828.19
1420	Software	214'033.83	199'828.19
1420.00	Software allgemeiner Haushalt	1'588'411.39	1'671'316.29
1420.09	WB Software allgemeiner Haushalt	-1'374'377.56	-1'471'488.10
1429	Übrige immaterielle Anlagen	25'641.87	
1429.00	Übrige immaterielle Anlagen allgemeiner Haushalt	2'054'302.45	2'054'302.45
1429.09	WB übrige immaterielle Anlagen allgemeiner Haushalt	-2'028'660.58	-2'054'302.45
144	Darlehen	3'540'377.50	5'849'015.45
1442	Darlehen an Gemeinden und Zweckverbände	65'526.10	442'000.00
1442.00	Darlehen an Gemeinden und Zweckverbände allgemeiner Haushalt	65'526.10	442'000.00
1444	Darlehen an öffentlichen Unternehmungen	3'474'851.40	5'407'015.45
1444.00	Darlehen an öffentliche Unternehmungen allgemeiner Haushalt	3'474'851.40	5'407'015.45
145	Beteiligungen, Grundkapitalien	1'176'851.15	1'175'851.15
1452	Beteiligungen an Gemeinden und Zweckverbänden	247'107.10	247'107.10
1452.00	Beteiligungen an Gemeinden und Zweckverbänden allgemeiner Haushalt	247'107.10	247'107.10
1454	Beteiligungen an öffentlichen Unternehmungen	929'744.05	928'744.05
1454.00	Beteiligungen an öffentlichen Unternehmungen allgemeiner Haushalt	929'744.05	928'744.05
146	Investitionsbeiträge	305'440.23	298'684.43

1462	Investitionsbeiträge an Gemeinden und Zweckverbände	242'611.08	239'616.28
1462.00	Investitionsbeiträge an Gemeinden und Zweckverbände allgemeiner Haushalt	590'962.30	620'227.50
1462.09	WB Investitionsbeiträge an Gemeinden und Zweckverbände allgemeiner Haushalt	-348'351.22	-380'611.22
1464	Investitionsbeiträge an öffentliche Unternehmungen	62'829.15	59'068.15
1464.00	Investitionsbeiträge an öffentliche Unternehmungen allgemeiner Haushalt	290'000.00	290'000.00
1464.09	WB Investitionsbeiträge an öffentliche Unternehmungen allgemeiner Haushalt	-227'170.85	-230'931.85
1465	Investitionsbeiträge an private Unternehmungen		
1465.00	Investitionsbeiträge an private Unternehmungen allgemeiner Haushalt	326'548.70	326'548.70
1465.09	WB Investitionsbeiträge an private Unternehmungen allgemeiner Haushalt	-326'548.70	-326'548.70

2	PASSIVEN	76'444'902.22	79'164'804.81
20	Fremdkapital	25'339'656.81	19'505'113.85
200	Laufende Verbindlichkeiten	22'087'816.91	16'300'250.45
2000	Laufende Verbindlichkeiten aus Lieferungen und Leistungen von Dritten	5'350'728.10	5'001'882.48
2000.00	Kreditoren Sammelkonto	5'341'719.15	4'993'635.53
2000.17	Quellensteuer	9'008.95	7'404.90
2000.10	Sozialversicherungen (AHV/ALV/FAK)		800.00
2000.11	Personalvorsorgeeinrichtungen		42.05
2001	Kontokorrente mit Dritten	117'686.77	43'430.42
2001.11	Kontokorrent mit ZPG		380.15
2001.21	Kontokorrent PG, STWEG Gsellhof	14'714.55	10'333.40
2001.22	Kontokorrent SVA für ZL-Abrechnung	102'972.22	32'716.87
2002	Steuern	3'414'843.01	2'739'485.76
2002.00	Verpflichtungen aus allgemeinen Gemeindesteuern	3'414'628.34	2'475'887.64
2002.10	Verpflichtungen aus Grundstückgewinnsteuern		222'571.50
2002.20	MWST-Abrechnungskonto	214.67	41'026.62
2004	Transferverbindlichkeiten		1'116'200.00
2004.00	Transferverbindlichkeiten Erfolgsrechnung		1'116'200.00
2005	Interne Kontokorrente (Abrechnungskonten)	3'844'172.23	4'365'202.49
2005.10	Abrechnungskonto Steuern Rechnungsjahr	3'738'761.52	4'014'969.23
2005.20	Abrechnungskonto Quellensteuern I	12'355.50	8'598.95
2005.21	Abrechnungskonto Quellensteuern II	118.80	2'754.40
2005.22	Abrechnungskonto Nachsteuern	7'272.41	3'699.98
2005.45	ESR-Eingänge Steuern (39164-9/38145)	294.00	
2005.50	Eingänge Sozialamt (KLIB)	70.00	335'179.93
2005.57	Eingänge GGST ab 1.1.04	85'300.00	
2006	Depotgelder und Kautionen	9'350'748.00	2'990'848.00
2006.10	Depots für Grundstückgewinnsteuern	9'129'400.00	2'781'200.00
2006.30	Baudepositen	221'348.00	209'648.00
2009	Übrige laufende Verpflichtungen	9'638.80	43'201.30
2009.69	Voraus- Überzahlung Debitoren	9'638.80	43'201.30

204	Passive Rechnungsabgrenzungen (RA)	4'148.15	
2040	Passive RA Personalaufwand	4'148.15	
2040.00	Passive RA Personalaufwand	4'148.15	
205	Kurzfristige Rückstellungen	1'663'000.00	2'722'800.00
2050	Kurzfristige Rückstellungen aus Mehrleistungen des Personals	158'000.00	117'800.00
2050.00	Kurzfristige Rückstellungen aus Mehrleistungen des Personals	158'000.00	117'800.00
2055	Kurzfristige Rückstellungen aus übriger betrieblicher Tätigkeit	1'505'000.00	2'605'000.00
2055.00	Kurzfristige Rückstellungen aus übriger betrieblicher Tätigkeit	1'505'000.00	2'605'000.00
208	Langfristige Rückstellungen	1'100'000.00	
2085	Langfristige Rückstellungen aus übriger betrieblicher Tätigkeit	1'100'000.00	
2085.00	Langfristige Rückstellungen aus übriger betrieblicher Tätigkeit	1'100'000.00	
209	Verbindlichkeiten gegenüber Fonds im Fremdkapital	484'691.75	482'063.40
2091	Verbindlichkeiten gegenüber Fonds im Fremdkapital	374'827.90	362'080.05
2091.00	Ersatzabgaben für Schutzraumbauten	374'827.90	362'080.05
2092	Verbindlichkeiten gegenüber Legaten und Stiftungen ohne eigene Rechtspersönlichkeit im Fremdkapital	109'863.85	119'983.35
2092.01	Kollekte Matinée, Musikschule	13'151.45	13'243.50
2092.02	Baumberger-Fonds für arme Gemeindebürger	12'615.55	11'653.85
2092.03	Vermächtnis Heidi Lamprecht, Gemeindebibliothek	7'003.50	6'192.85
2092.04	Prävention und Gesundheitsförderung	77'093.35	88'893.15
29	Eigenkapital	51'105'245.41	59'659'690.96
290	Verpflichtungen (+) bzw. Vorschüsse (-) gegenüber Spezialfinanzierungen im Eigenkapital	2'100'434.74	1'904'730.92
2900	Spezialfinanzierungen im Eigenkapital	2'100'434.74	1'904'730.92
2900.20	Spezialfinanzierung Abwasserbeseitigung	1'533'262.23	1'420'358.14
2900.30	Spezialfinanzierung Abfallwirtschaft	567'172.51	484'372.78

299	Bilanzüberschuss/-fehlbetrag	49'004'810.67	57'754'960.04
2990	Jahresergebnis	11'088'434.79	8'750'149.37
2990.00	Jahresergebnis	11'088'434.79	8'750'149.37
2999	Kumulierte Ergebnisse der Vorjahre	37'916'375.88	49'004'810.67
2999.00	Kumulierte Ergebnisse der Vorjahre	37'916'375.88	49'004'810.67